

B.U.S.F. - F.S.U.B.



RESULTATS SAISON SPORTIVE
2016-2017
UITSLAGEN





















Fédération Sportive Universitaire Belge (FSUB)

2016-2017	Disciplines	Dates	Lieux 2016-17	Organisateurs 2016-17	Participants Enseignement Supérieur 2014-15	Participants Enseignement Supérieur 2015-16	Participants Enseignement Supérieur 2016-17	Institutions représentées 2014-15	Institutions représentées 2015-16	Institutions représentées 2016-17
	Athlétisme indoor	Dimanche 26/02/2017	Topsportalier Gent		299	424	466	37	33	39
	Athlétisme outdoor	Lundi 01/05/2017	Oordegem		261	202	326	35	32	35
	Badminton	Mercredi 08/03/2017	Blocry - Louvain-La-Neuve		50	42	59	14	12	12
	BSMT	10-18 / 09 /2016	Sas Te Lier		/	/	30	/	/	8
	Course d'Orientation	Dimanche 11/12/2016	Forêt de Soignes - Uccle		13	13	18	6	6	5
	Cross-Country	Samedi 12/11/2016	Parc Allard - Braine L'Alleud		/	27	29	/	12	14
	Cyclisme Hommes	Mardi 27/06/2017	Zomergem		30	31	26	15	11	12
	Cyclisme Dames	Dimanche 07/05/2017	Sinaai		15 (pas de francophone)	11 (pas de francophone)	15 (pas de francophone)	9	8	7
	Echecs	Mercredi 08/03/2017	Campus de Gand		15 (pas de francophone)	11	18	7	4	5
	Escalade	Mercredi 26/04/2017	Blaarameersen à Gand		31 (6 néerlandophones)	31	39	13	9	8
	Escrime	Dimanche 19/02/2017	Embourg		70	63	64	17	16	19
	Floorball	Mercredi 15/02/2017	Complexe sportif de l'Orneau- Gembloux		/	/	4 (8 joueurs/équipe)	/	/	5
	Frisbee (Ultimate)	Mercredi 28/06/2017	Complexe Sportif de Flawinne		6 équipes (10 joueurs/ équipe)	6 équipes (10 joueurs/équipe)	4 équipes (10 joueurs/ équipe)	6	6	4
	Gymnastique	Mercredi 15/03/2017	Start65- Buizingen		50	48	47	6	7	8



Fédération Sportive Universitaire Belge (FSUB)

2016-2017	Disciplines	Dates	Lieux 2016-17	Organisateurs 2016-17	Participants Enseignement Supérieur 2014-15	Participants Enseignement Supérieur 2015-16	Participants Enseignement Supérieur 2016-17	Institutions représentées 2014-15	Institutions représentées 2015-16	Institutions représentées 2016-17
	Haltérophilie	Dimanche 27/11/2016	Sporthal HoGent		/	/	19	/	/	8
	Judo individuel	Mercredi 16/11/2016	Université de Mons		66	/	69	23	/	23
	Judo par équipe	Mercredi 22/02/2017	Ecole Royale Militaire		8 équipes (12 joueurs/équipe)	6 équipes (12 joueurs/équipe)	6 équipes (12 joueurs/équipe)	8	6	6
	Natation	Mercredi 29/03/2017	Blocry - Louvain-La-Neuve		198 (départs hors relais)	93 (départs hors relais)	101 (départs hors relais)	15	9	9
	Rugby VII- Chpt	Jeudi 04/05/2017	Kituro - Schaerbeek		9 équipes hommes 4 équipes dames	5 équipes hommes 3 équipes dames	7 équipes hommes 2 équipes dames	8 (hommes) 9 (dames)	3 (hommes) 3 (dames)	9 (hommes) 2 (dames)
	Rugby VII- Tournoi	Jeudi 27/10/2016	Kituro - Schaerbeek		9 équipes hommes 3 équipes dames	10 équipes hommes 4 équipes dames	9 équipes hommes 4 équipes dames	8 (hommes) 3 (dames)	11 (hommes) 6 (dames)	8 (hommes) 4 (dames)
	Squash	Mercredi 22/02/2017	Les Winners - Bruxelles		/	/	17	/	/	10
	Tennis de Table	Jeudi 24/11/2016	KU Leuven		56	91	45	18	24	13
	1/4 Triathlon	Dimanche 21/05/2017	Centre ADEPS Seneffe		/	18	24	/	9	11
TOTAL					1560	1457	1730			

Résultats du Championnat FSUB d'Athlétisme Indoor

RC GENT

Dimanche 26 février 2017



Résultats du Championnat FSUB d'Athlétisme indoor (26/02/2017)

60m horden AC V Time :18:07

Heat:1

1	2392	MISSINNE SARAH	95	AHS	8.42
2	2310	BEAUCARNE CHLOë	97	AHS	8.58
3	1285	VANCAUWEMBERGHE SILIANE	96	HEPH	8.61
4	1996	VAN DIEST DORIEN	93	UGEN	8.75
5	1288	MARX LARA	89	BEL	8.78
6	458	VANCAMP HANNE	99	BEL	8.85
7	1884	MAUDENS HANNE	97	UGEN	9.00

60m horden AC V Time :18:07

Heat:2

1	188	VISSERS MELANIE	98	HEPL	8.80
2	651	BULCKE JUSTINE	98	UGEN	8.97
3	1910	VAN EECKE LOUISE	92	HOGE	9.03
4	2208	HERMANS INE	95	TM	9.16
5	1673	DE PAUW YOIKA	95	UGEN	9.17
6	699	DELHEYE CÉLINE	98	KUL	9.22
7	463	LAMMENS LISA	98	UGEN	9.59
	351	STAELENS EMMA	99	HENA	DNS

60m horden AC V Time :18:07

Heat:3

1	1790	DE WAELE NIENKE	97	VIVE	9.59
2	1678	PHILIPS LOTTE	97	KUL	9.94
3	52	JACQUEMART LISE	99	UCL	10.12
4	1498	VAN HAL SHAUNI	95	UGEN	10.24
5	2315	VANDEN NEST VICKY	97	ODIS	10.51
6	421	VANHAVERBEKE HANNE	98	VIVE	10.93
7	1016	MAGAIN LOUISE	97	ULGX	11.34
	1225	LORIS SARAH	96	ULB	DNS

60m horden 1,067m AC M Time :18:07

Heat:1

1	1319	DURANT THOMAS	94	HELH	8.11
2	2086	MAES SANDER	92	UH	8.13
3	2588	SEGERS SENNE	95	TM	8.57
4	1333	SCHAUWERS FRANÇOIS	96	HELM	8.66
	2696	DE BORGER DARIO	92	TOP	DNS
	2094	RUMMENS TIM	87	KUL	DNS

60m horden 1,067m AC M Time :18:07

Heat:2

1	2891	DUMON EWOUT	95	UGEN	8.57
2	2047	STEVENS YANNIK	94	UA	8.61
3	1631	GETS FLORENT	91	VINC	8.66
4	2753	SEUTIN BERNARD	95	KUL	8.71
5	2998	GOOSSENS ROBIN	97	UGEN	8.79
	2033	JACOBS SVEN	97	KUL	DNS
	2017	BIENENS MICHIEL	96	TM	DNF

60m horden 1,067m AC M Time :18:07

Heat:3

1	2719	VAN ISEGHEM TIM	97	HOWE	9.35
2	1474	NGONGO-ESSOMBA JEAN-PAUL	93	UCL	9.60
3	2400	DECOUTERE NATAN	97	TM	9.81
	2641	BOLLAERT BRAM	92	BEL	DIS
	2054	VERBEKE PIETER	97	UGEN	DNF
	1526	MAIRESSE OLIVIER	89	ULB	DNS

1500 meter AC V Time :18:09

Heat:1

1	1985	MEERT SORAYA	93	VUB	
5:06.80					
2	498	RONDELÉE JOSEPHINE	98	HOWE	
5:08.19					
3	979	PONLOT FLORINE	95	ULLG	
5:08.26					
4	1943	HUYGHE RUTH	97	UA	
5:17.31					
5	165	BRAECKMAN SOLINE	98	UNAM	
5:24.34					
6	2097	CROIS TESSA	95	UGEN	
5:28.87					
7	1002	COOSEMANS MARIE	96	BEL	
5:29.10					
	1070	FORTHOMME MARJORIE	94	HEPL	DNS
	612	DEPLOREZ MAAIKE	98	AHS	DNF

1500 meter AC M Time :18:30

Heat:1

1	1105	RUSCART BENOÎT	95	HEPH	
4:10.70					
2	1759	LOTFI KANFOUD	95	HEPH	
4:14.16					
3	2639	WINDEY BRECHT	95	ERM	
4:15.32					
4	1766	MICHEL MAXIME	92	UCL	
4:20.52					
5	585	VAN BUYTEN STIJN	98	ODIS	
4:25.53					
6	2311	QUERTON MICHIEL	95	HOGÉ	
4:28.04					
	2712	STEENWERCKX MATTHIAS	95	VUB	DNS

1500 meter AC M Time :18:30

Heat:2

1	1339	GILLET JULIEN	93	KUL	
4:01.53					
2	2367	AERSSENS DIETER	95	UH	
4:03.43					
3	2570	BLOEMEN TRISTAN	94	KUL	
4:07.32					
4	3055	VAN HAECHE JOACHIM	94	ERM	
4:12.73					
5	9969	PÉTRÉ MAXIME	89	ULB	
4:28.00					
6	2467	MOMMAERT WOUTER	88	UGEN	
4:28.95					
7	3384	GOFFIN CÉDRIC	97	KUL	
4:41.24					
	2784	SWENNEN PIETER	96	KUL	DNS

60 meter AC V Time :18:49

Heat:1

1	9975	VAN DER WIJCK GABRIELLA	97	NED	7.56
2	1594	DEPUYDT MANON	97	UGEN	7.58
3	1940	GRILLET JUSTIEN	94	UGEN	7.64
4	1694	NIJS BO	97	UH	7.72
5	2392	MISSINNE SARAH	95	AHS	7.78

6	2310	BEAUCARNE CHLOë	97	AHS	7.82
	1359	APPES FANNY	89	BEL	DNS
60 meter		AC V Time :18:49			
Heat:2					
1	1899	MEHUYS ELISE	95	KUL	7.78
2	2308	VIDTS NOOR	96	KUL	7.80
3	1564	DUYCK CHARLOTTE	97	UGEN	7.98
4	458	VANCAMP HANNE	99	BEL	8.04
5	1864	LAMBRECHT CHARLOTTE	93	UGEN	8.04
	1697	SCHETS KJENTA	97	AHS	DNS
	1308	LABITTE CORALINE	96	HEPH	DNS
60 meter		AC V Time :18:49			
Heat:3					
1	688	FLOSSY FRANNE	98	KUL	8.03
2	736	KINABLE CHARLOTTE	98	KUL	8.04
3	1995	DEPUYDT ORPHEE	95	AHS	8.13
4	1467	VAN HECKE SARAH	95	AHS	8.16
5	463	LAMMENS LISA	98	UGEN	8.17
6	760	LAMBEETS BRETT	98	KUL	8.24
	1945	VANFLETEREN RIET	91	KUL	DNS
60 meter		AC V Time :18:49			
Heat:4					
1	2208	HERMANS INE	95	TM	8.07
2	2238	NICAISE LAURE	92	UGEN	8.17
3	1538	HOOYBERGHS ELIEN	95	TM	8.21
4	2094	BOGAERT ANNELIES	95	KUL	8.24
5	1207	DELOOF JUSTINE	97	UMON	8.29
6	1503	DE NEVE KATRIEN	97	TM	8.43
	1842	QUIRIN LAURA	90	UGEN	DNS
60 meter		AC V Time :18:49			
Heat:5					
1	2110	LAENEN SOFIE	96	KDG	8.10
2	85	GEVERS CLéMENTINE	99	BEL	8.30
3	2114	VANDECAUTER JOYCE	97	KUL	8.33
4	2372	NOERENS KIRANA	96	UGEN	8.36
5	216	JOHNEN CÉLESTE	96	ULB	8.37
6	1501	JACOPS BIEKE	97	UA	8.40
7	3196	DE HASELEER DORA	00	BEL	8.42
8	360	HEMELSOET SYLKE	99	BEL	8.56
60 meter		AC V Time :18:49			
Heat:6					
1	2052	APERS JUSTINE	93	UGEN	8.50
2	588	BRUGGHE LIES	99	BEL	8.51
3	778	BOTTENBERG LOUISE	98	ULLG	8.56
4	2128	MAES JYNSE	97	KDG	8.57
5	802	BOTTENBERG ELINE	98	KUL	8.67
6	978	HEMROULLE PASCALINE	92	HELM	8.70
7	2038	VANDERMEULEN YELENA	96	UGEN	8.70
60 meter		AC V Time :18:49			
Heat:7					
1	1074	CARBONNELLE PAULINE	96	USLB	8.35
2	415	DHONT ILKE	98	UGEN	8.72
3	1309	RIBIÈRE CLARA	95	ULB	8.79
4	9973	CAPTIEUX CORALIE	94	HEPH	8.82
5	27	DURIEU FLORENCE	99	BEL	9.37

6	1016	MAGAIN LOUISE	97	ULGX	9.62
	3699	VAN DAMME PETRA	78	UGEN	DNS
60 meter		AC V Time :18:49			
Heat:8					
1	201	DORANDEU MADELINE	98	UCL	7.95
2	2435	DUINSLAEGER EVA	88	KUL	8.06
3	1912	DEROLEZ MARIE	95	KUL	8.16
4	2081	HELLEMANS SASKIA	96	UA	8.42
5	1179	TANGNI MILÈNE	94	UNAM	8.61
6	824	VANSCHAMELHOUT MARIE	98	VUB	8.86
7	828	DE KETELAERE RENÉE	98	UGEN	9.13
60 meter		AC M Time :19:15			
Heat:1					
1	2474	HOFMANS VICTOR	94	TM	6.96
2	44	KAPENDA RAPHAEL	98	USLB	6.96
3	1767	BRUNIN CLÉMENT	96	ULB	7.00
4	9961	BOERS ISAYAH	99	NED	7.03
5	1570	SNYDERS CAMILLE	97	HEPL	7.07
6	1319	DURANT THOMAS	94	HELH	7.11
	2696	DE BORGER DARIO	92	TOP	DNS
	1621	MENGAL SIMON	95	UCL	DNS
60 meter		AC M Time :19:15			
Heat:2					
1	1421	SNYDERS ANTOINE	97	HELM	7.07
2	9977	HOOGLAND CALVIN	98	NED	7.08
3	1581	VAN SULL TRISTAN	92	HENA	7.13
4	1809	HEYMANS SAMUEL	89	EPHE	7.15
5	3297	SORTINO JEREMI	94	UA	7.19
6	2973	PIETERS GIOVANNI	94	UGEN	7.22
	1211	ROCOUR FRANCOIS	96	HELM	DNS
	561	BOTTE STEF	98	UGEN	DNS
60 meter		AC M Time :19:15			
Heat:3					
1	2629	RAES MAARTEN	96	ODIS	7.19
2	1526	MAIRESSE OLIVIER	89	ULB	7.22
3	2628	DU PAN TOM	89	UGEN	7.24
4	2635	DE KINDER JAN	97	TM	7.24
5	163	RENARD VICTOR	98	BEL	7.32
	1545	SZERMAN MELVIN	97	EPHE	DNS
	1701	MABILLE FLORENT	96	UCL	DNS
	1784	BAELEN THEO	95	UCL	DNS
60 meter		AC M Time :19:15			
Heat:4					
1	1544	ELSEN DAAN	94	VUB	7.25
2	2723	VAN HAUWERMEIREN JASPER	96	BEL	7.33
3	607	LAMBREGT BJORN	98	UGEN	7.35
4	1661	DUTRIEUX GILLES	97	UCL	7.42
5	595	CHERLET WOUT	99	BEL	7.46
6	830	BOSCHMANS JARI	98	AP	7.47
7	2914	VERSTAPPEN BRECHT	93	KUL	7.48
	2221	BRUTSAERT DAVID	95	UGEN	DNS
60 meter		AC M Time :19:15			
Heat:5					
1	2089	MOTMANS GLENN	94	KUL	7.29
2	2998	GOOSSENS ROBIN	97	UGEN	7.31

3	1378	DREZE ANTHONY	96	VINC	7.41
4	1480	KOHL GEOFFREY	95	HE2B	7.41
5	308	ISSIA AMOUNDALA MARC	99	BEL	7.43
6	1795	BARO OLIVIER	93	HEG	7.43
7	2543	VANAGTMAEL SAM	96	AP	7.48
	798	VAN ONGEVALLE TANGUY	99	BEL	DNS

60 meter AC M Time :19:15

Heat:6

1	754	GONNISSEN JEROEN	98	UGEN	7.29
2	2087	LANSSSENS MICHIEL	95	UH	7.42
3	3042	ROOFTHOFT ANDREAS	96	KUL	7.44
4	1735	JACQUEMIN AYRTON	96	UCL	7.46
5	1525	BENOIT LE MEN	93	UCL	7.48
6	524	DHONDT RUBEN	99	BEL	7.55
7	3151	AUBERT REMKO	86	KUL	7.62
	2144	RENSON MASSIMO	96	HOWE	DNS

60 meter AC M Time :19:15

Heat:7

1	2891	DUMON EWOUT	95	UGEN	7.46
2	523	WAES KEVIN	98	HENA	7.49
3	2244	VAN NUFFEL DANNY	95	AHS	7.54
4	9957	DE CRUYENAERE GRÉGOIRE	93	HEPH	7.59
5	741	METTEN LORIJN	98	KUL	7.60
6	772	DUMON REINDERT	98	KUL	7.61
7	1725	KASABA PRINCE	97	BEL	7.65
	181	MONTILLA DIMITRI	98	VUB	DNS

60 meter AC M Time :19:15

Heat:8

1	2475	APPELMANS MATHIAS	96	ODIS	7.45
2	2741	VANDERVELDEN DRIES	94	UH	7.47
3	3145	LAPORTE VINCENT	97	KUL	7.54
4	3099	BOGAERTS JONAS	94	UGEN	7.56
5	2126	SLEGERS NIKO	96	TM	7.63
6	1511	CHIROUX ADRIEN	95	UCL	7.66
7	2588	SEGERS SENNE	95	TM	7.68
	3216	KIKOTA JOZEF	95	TM	DNS

60 meter AC M Time :19:15

Heat:9

1	1517	TANGNI YANNICK	97	ULLG	7.44
2	258	NICOLAS KEN	98	BEL	7.57
3	268	GLORIOSO LUCA	98	UCL	7.57
4	2049	MIERMANS TOON	95	PXL	7.65
5	3207	LEQUEU JONAS	96	KUL	7.67
6	1665	MAYNE MARTY	96	UCL	7.70
7	2719	VAN ISEGHEM TIM	97	HOWE	7.74
8	2127	HAGEN MICHIEL	96	KUL	7.74

60 meter AC M Time :19:15

Heat:10

1	1121	HELLA GUILLAUME	94	ULLG	7.61
2	2936	ANTHOONS BASTIEN	93	UGEN	7.67
3	715	VANDERBAUWHEDE BERT	98	UGEN	7.70
4	1522	DUMBUYA YUSUPHA	97	BEL	7.70
5	1702	GIRARDOT JEREMY	87	HEPH	7.73
6	2387	HOOBERGS JESSE	96	KUL	7.80
	2047	STEVENS YANNIK	94	UA	DNS
	1122	HELLA MATTHIEU	96	HELM	DNS

60 meter AC M Time :19:15

Heat:11

1	1123	BODART ANTOINE	96	UCL	7.56
2	9958	DEL FAVERO JOLAN	98	BEL	7.79
3	841	COPPENS MATTEO	98	KDG	7.88
4	609	MAMPUYS CEDRIC	99	BEL	7.91
5	2163	MAENHOUT JENS	95	UGEN	7.93
6	426	LEYSEN ROBIN	99	UA	7.98
7	3226	HAVERMANS MIKE	97	HOGE	8.04
8	3108	CROMBEZ MILAN	97	UGEN	8.13

60 meter AC M Time :19:15

Heat:12

1	273	HENDRICK CLÉMENT	99	BEL	7.33
2	9962	SPREUX JULIEN	95	HEPH	7.50
3	9960	HELMUS ROMAIN	96	ULLG	7.50
4	215	TANGNI HELMUT	99	BEL	7.50
5	2991	SIMOEN JARI	95	ODIS	7.50
	2684	WIENER THOMAS	90	KUL	DNS
	9959	DEWYN BENJAMIN	96	VIVE	DNS
	936	NIYIBIZI JOHN	98	BEL	DNS

800 meter AC V Time :19:24

Heat:1

1	2104	HELLINCKX LOTTE	95	EHB	
	2:22.65				
2	591	QUATACKER LORE	98	UGEN	
	2:22.92				
3	1005	HAYEZ LOUISE	96	UCL	
	2:23.98				
4	621	DE VLIIEGER LIZE	98	UGEN	
	2:25.95				
5	596	DE SMET MICHELE	99	BEL	
	2:26.13				
6	1726	DE MEYER JOLIEEN	93	UGEN	
	2:26.33				
7	445	DAWYNDT AMBER	99	BEL	
	2:27.99				
8	2034	VANDENLINDENLOOF MARGOT	96	KUL	
	2:28.33				
9	2077	SMET ASTRID	96	ODIS	
	2:34.69				

800 meter AC V Time :19:24

Heat:2

1	1876	VANBESIEN FLAVIE	95	KUL	
	2:26.80				
2	9	VERHOEVEN CHARLOTTE	99	BEL	
	2:33.71				
3	1465	HEMELSOET LARA	96	ODIS	
	2:35.06				
4	438	BELLENS LAURIEN	98	BEL	
	2:36.43				
5	34	PONLOT EMERANCE	99	BEL	
	2:40.00				
6	669	VERHULST SARA	98	BEL	
	3:02.67				
7	2080	BLOMMAERT CASSIE	97	AP	
	3:10.83				
	3020	BELLEMANS INGE	95	KUL	DNS

	1070	FORTHOMME MARJORIE	94	HEPL	DNS
800 meter		AC M Time :19:43			
Heat:1					
	1	1115 DELVOIE MAXIME	97	UCL	
		1:55.93			
	2	2706 VAN LAETHEM GAÉTAN	97	VUB	
		1:56.24			
	3	1653 HINNEKENS SIMON	95	UCL	
		1:56.32			
	4	1420 DUGAST BRIEUC	93	UCL	
		1:56.47			
	5	2039 DE BRUYN MARIUS	96	VUB	
		2:02.69			
	6	1689 DOULEY ANTOINE	95	HE2B	
		2:06.82			
		1838 BALHAN ROBIN	94	HECH	DNS
		3028 VANHOUCKE YNGWIE	93	VIVE	DNS
		1248 LANGUE FLORENT	92	UCL	DNS
800 meter		AC M Time :19:43			
Heat:2					
	1	2712 STEENWERCKX MATTHIAS	95	VUB	
		1:59.01			
	2	2692 DE BAETS ANTON	96	ODIS	
		1:59.94			
	3	1189 LADANG MATHÉO	96	UCL	
		2:00.06			
	4	839 BECKERS WIM	98	KUL	
		2:02.05			
	5	3263 DEMARSIN ARNOUT	97	KUL	
		2:03.38			
	6	6191 DE RIDDER KOEN	79	VIVE	
		2:06.90			
	7	9968 NOTENBOOM DAAN	99	FORE	
		2:10.28			
		1323 SCARNIET FRANCOIS	93	UCL	DNS
		725 CORSTJENS NEEL	99	BEL	DNS
800 meter		AC M Time :19:43			
Heat:3					
	1	3143 LERMYTE MAXIME	95	VUB	
		2:03.13			
	2	1156 PONLOT BENOIT	97	HEPL	
		2:06.31			
	3	7 BONKOWSKI OLIVIER	99	BEL	
		2:08.66			
	4	760 DE COCK YONI	98	BEL	
		2:14.99			
	5	1383 JAMAR DE BOLSÉE GUILLAUME	94	HENA	
		2:23.69			
		1500 VANDENABEELE KILIAN	97	HELH	DNS
		9970 VERBRUGGEN JESPER	97	NED	DNS
800 meter		AC M Time :19:43			
Heat:4					
	1	2099 DOTREMONT KEVIN	95	KUL	
		2:01.56			
	2	2672 POGORILYAK ARSENY	96	UA	
		2:04.04			

3	2802	BELLEMANS KOEN	93	KUL	
	2:04.62				
4	1301	DUJARDIN BENOÎT	95	HEPH	
	2:08.28				
5	9969	PÉTRÉ MAXIME	89	ULB	
	2:16.47				
	2968	MIGOU REDOUAN	95	AP	DNS
60 meter AC V Time :19:44					
Heat:1					
1	1594	DEPUYDT MANON	97	UGEN	7.52
2	9975	VAN DER WIJCK GABRIELLA	97	NED	7.53
3	1940	GRILLET JUSTIEN	94	UGEN	7.67
4	2392	MISSINNE SARAH	95	AHS	7.71
5	1694	NIJS BO	97	UH	7.78
6	1899	MEHUYS ELISE	95	KUL	7.83
	2308	VIDTS NOOR	96	KUL	DNS
	2310	BEAUCARNE CHLOË	97	AHS	DNS
60 meter AC M Time :19:45					
Heat:1					
1	2474	HOFMANS VICTOR	94	TM	6.93
2	9961	BOERS ISAYAH	99	NED	6.96
3	1767	BRUNIN CLÉMENT	96	ULB	7.00
4	1570	SNYDERS CAMILLE	97	HEPL	7.01
5	44	KAPENDA RAPHAEL	98	USLB	7.02
6	9977	HOOGLAND CALVIN	98	NED	7.06
7	1581	VAN SULL TRISTAN	92	HENA	7.08
8	1421	SNYDERS ANTOINE	97	HELM	7.08
3000 meter AC V Time :20:03					
Heat:1					
1	2058	OSSELAER ELIEN	96	AHS	
	12:08.76				
	1043	DEMEYER VIRGINIE	97	BEL	DNS
3000 meter AC M Time :20:22					
Heat:1					
1	2372	VAN DER BURGT THIJS	94	HOWE	
	8:48.42				
2	2398	MONTAGNA MASSIMILIANO	87	UA	
	9:03.92				
3	2374	SIMONS WOUTER	96	UH	
	9:07.22				
4	1105	RUSCART BENOÎT	95	HEPH	
	9:09.33				
5	2467	MOMMAERT WOUTER	88	UGEN	
	9:32.93				
6	2898	LIGNEEL KASPER	95	UGEN	
	9:35.13				
7	9969	PÉTRÉ MAXIME	89	ULB	
	9:43.55				
8	1377	HAUTEFIN SILVAIN	95	UCL	
	10:27.43				
	9971	FLIPSEN MARTIN	96	NED	DNF
	3153	DEBREMAEKER KEVIN	97	ODIS	DNS
200 meter AC V Time :20:46					
Heat:1					
1	1594	DEPUYDT MANON	97	UGEN	23.85
2	1940	GRILLET JUSTIEN	94	UGEN	24.45

3	1899	MEHUYS ELISE	95	KUL	25.40
	1697	SCHETS KJENTA	97	AHS	DNS
	1992	DEPUYDT ORPHEE	95	AHS	DNS
200 meter		AC V Time :20:46			
Heat:2					
1	1989	VAN PUYVELDE MARGO	95	UGEN	24.95
2	1564	DUYCK CHARLOTTE	97	UGEN	26.11
3	2435	DUINSLAEGER EVA	88	KUL	26.31
	2269	BOONE KATRIJN	92	BEL	DNS
	1945	VANFLETEREN RIET	91	KUL	DNS
200 meter		AC V Time :20:46			
Heat:3					
1	9975	VAN DER WIJCK GABRIELLA	97	NED	24.98
2	1142	BADJI JALIKA	96	VUB	25.70
3	2264	ROSSAERT ISAURA	92	UGEN	25.70
4	1996	VAN DIEST DORIEN	93	UGEN	25.71
5	2094	BOGAERT ANNELIES	95	KUL	26.90
200 meter		AC V Time :20:46			
Heat:4					
1	712	CORNELIS JACINTHA	98	HOGHE	26.12
2	2110	LAENEN SOFIE	96	KDG	26.29
3	1912	DEROLEZ MARIE	95	KUL	26.35
4	402	HOREMANS JANA	99	BEL	26.49
5	1995	DEPUYDT ORPHEE	95	AHS	26.92
200 meter		AC V Time :20:46			
Heat:5					
1	1308	LABITTE CORALINE	96	HEPH	25.96
2	2238	NICAISE LAURE	92	UGEN	26.04
3	688	FLOSSY FRANNE	98	KUL	26.29
4	1538	HOOYBERGHS ELIEN	95	TM	26.87
5	760	LAMBEETS BRETT	98	KUL	28.35
200 meter		AC V Time :20:46			
Heat:6					
1	1068	MAHEUX NATHALIE	95	HEPH	26.61
2	1207	DELOOF JUSTINE	97	UMON	26.77
3	1241	CHAUVIN CAMILLE	96	HEPH	26.83
4	1074	CARBONNELLE PAULINE	96	USLB	27.64
5	736	KINABLE CHARLOTTE	98	KUL	27.73
200 meter		AC V Time :20:46			
Heat:7					
1	2333	VAN DEN ABEELE LAURE	00	BEL	26.58
2	1467	VAN HECKE SARAH	95	AHS	26.61
3	2280	RUTSAERT REGINE	95	EHB	27.22
4	2114	VANDECAUTER JOYCE	97	KUL	27.96
5	1549	CLAUS ELLEN	97	HOWE	28.13
200 meter		AC V Time :20:46			
Heat:8					
1	735	VIAENE EMMY	99	BEL	26.74
2	2372	NOERENS KIRANA	96	UGEN	26.98
3	2049	DEGREVE ROBIN	97	VUB	27.20
4	1537	DE LAET EVA	93	UH	27.76
5	160	DENDIEVEL MARIE	98	UMON	30.10
200 meter		AC V Time :20:46			

Heat:9					
1	2265	MAUEL ANNA LENA	96	VUB	27.32
2	1501	JACOBS BIEKE	97	UA	27.32
3	1678	PHILIPS LOTTE	97	KUL	27.38
4	2052	APERS JUSTINE	93	UGEN	28.29
5	2243	LISSENS JOSELIEN	93	KUL	28.45

200 meter AC V Time :20:46

Heat:10					
1	3196	DE HASELEER DORA	00	BEL	28.06
2	1225	LORIS SARAH	96	ULB	28.35
3	978	HEMROULLE PASCALINE	92	HELM	28.45
4	2081	HELLEMANS SASKIA	96	UA	29.06
5	1309	RIBIÈRE CLARA	95	ULB	30.25

200 meter AC V Time :20:46

Heat:11					
1	360	HEMELSOET SYLKE	99	BEL	28.07
2	415	DHONT ILKE	98	UGEN	28.26
3	2182	MAES JYNSE	97	KDG	28.59
4	85	GEVERS CLÉMENTINE	99	BEL	28.61
5	588	BRUGGHE LIES	99	BEL	28.94
6	421	VANHAVERBEKE HANNE	98	VIVE	29.01

200 meter AC V Time :20:46

Heat:12					
1	778	BOTTENBERG LOUISE	98	ULLG	29.26
2	824	VANSCHAMELHOUT MARIE	98	VUB	29.34
3	2259	HALLET ODILE	00	BEL	29.51
4	216	JOHNEN CÉLESTE	96	ULB	29.82
5	776	DEPOORTERE ALICE	98	UGEN	30.30
	3699	VAN DAMME PETRA	78	UGEN	DNS

200 meter AC V Time :20:46

Heat:13					
1	201	DORANDEU MADELINE	98	UCL	26.36
2	84	GEVERS EMILIE	99	BEL	29.99
3	1099	LEGRAND CAROLYNE	97	UCL	30.81
4	828	DE KETELAERE RENÉE	98	UGEN	31.36
5	271	SPRUYTTE JOËLLE	99	BEL	32.14
	1016	MAGAIN LOUISE	97	ULGX	DNS

200 meter AC M Time :21:18

Heat:1					
1	9961	BOERS ISAYAH	99	NED	22.10
2	1809	HEYMANS SAMUEL	89	EPHE	22.11
3	47	KAPENDA RAPHAEL	98	USLB	22.63
	2474	HOFMANS VICTOR	94	TM	DNS
	1621	MENGAL SIMON	95	UCL	DNS

200 meter AC M Time :21:18

Heat:2					
1	1570	SNYDERS CAMILLE	97	HEPL	21.85
2	1767	BRUNIN CLÉMENT	96	ULB	22.06
3	451	VLEMINCKX KOBE	98	TM	22.25
4	2629	RAES MAARTEN	96	ODIS	22.37
	1211	ROCOUR FRANCOIS	96	HELM	DNS

200 meter AC M Time :21:18

Heat:3					
1	2231	MEES JEF	96	TM	22.45

2	3310	FRANCOIS LAURENS	96	UGEN	22.58
3	1581	VAN SULL TRISTAN	92	HENA	22.85
4	9977	HOOGLAND CALVIN	98	NED	23.03
	561	BOTTE STEF	98	UGEN	DNS
200 meter		AC M Time :21:18			
Heat:4					
1	1421	SNYDERS ANTOINE	97	HELM	22.06
2	2635	DE KINDER JAN	97	TM	22.44
3	1701	MABILLE FLORENT	96	UCL	22.55
4	3042	ROOFTHOFT ANDREAS	96	KUL	23.97
	3328	CALLUY DYLAN	94	UA	DNS
200 meter		AC M Time :21:18			
Heat:5					
1	163	RENARD VICTOR	98	BEL	22.82
2	2380	JANSSENS KAMIEL	96	UA	23.50
3	1123	BODART ANTOINE	96	UCL	23.56
4	873	VANDER VENNET JONAS	98	UGEN	23.70
	2144	RENSON MASSIMO	96	HOWE	DNS
200 meter		AC M Time :21:18			
Heat:6					
1	1480	KOHL GEOFFREY	95	HE2B	22.93
2	273	HENDRICK CLÉMENT	99	BEL	23.18
3	2244	VAN NUFFEL DANNY	95	AHS	23.26
4	2087	LANSSSENS MICHEL	95	UH	23.76
	1661	DUTRIEUX GILLES	97	UCL	DNS
200 meter		AC M Time :21:18			
Heat:7					
1	2973	PIETERS GIOVANNI	94	UGEN	22.88
2	2089	MOTMANS GLENN	94	KUL	23.90
3	9964	ROGGEVEEN MERTHIJN	97	KUL	24.22
4	2387	HOOBERGS JESSE	96	KUL	24.37
	68	BOULARD ANTOINE	98	ULLG	DNS
200 meter		AC M Time :21:18			
Heat:8					
1	436	DECKERS MICHEL	98	BEL	22.81
2	2723	VAN HAUWERMEIREN JASPER	96	BEL	23.38
	866	HUTS GERBRAND	98	UH	DNS
	3353	DE MOL AIKO	88	HENA	DNS
200 meter		AC M Time :21:18			
Heat:9					
1	2049	MIERMANS TOON	95	PXL	23.66
2	2643	VAN CAELENBERGHE STEFAAN	94	UGEN	23.74
3	772	DUMON REINDERT	98	KUL	24.11
	2416	MONSEREZ DYLAN	97	HOWE	DNF
	1378	DREZE ANTHONY	96	VINC	DNS
200 meter		AC M Time :21:18			
Heat:10					
1	2914	VERSTAPPEN BRECHT	93	KUL	23.77
2	268	GLORIOSO LUCA	98	UCL	24.20
3	523	WAES KEVIN	98	HENA	24.55
4	1665	MAYNE MARTY	96	UCL	26.75
	1784	BAELEN THEO	95	UCL	DNS
200 meter		AC M Time :21:18			

Heat:11					
1	192	WIMLOT HADRIEN	98	ULB	23.25
2	1526	MAIRESSE OLIVIER	89	ULB	23.47
3	2126	SLEGERS NIKO	96	TM	24.14
4	1535	BALSEN JULIEN	86	BEL	24.28
5	1511	CHIROUX ADRIEN	95	UCL	25.17

200 meter AC M Time :21:18

Heat:12					
1	308	ISSIA AMOUNDALA MARC	99	BEL	24.05
2	2936	ANTHOONS BASTIEN	93	UGEN	24.77
3	715	VANDERBAUWHEDE BERT	98	UGEN	24.77
4	3207	LEQUEU JONAS	96	KUL	25.54
	798	VAN ONGEVALLE TANGUY	99	BEL	DNS

200 meter AC M Time :21:18

Heat:13					
1	2475	APPELMANS MATHIAS	96	ODIS	24.61
2	1702	GIRARDOT JEREMY	87	HEPH	24.66
3	1725	KASABA PRINCE	97	BEL	24.83
4	2127	HAGEN MICHIEL	96	KUL	25.33
	936	NIYIBIZI JOHN	98	BEL	DNS

200 meter AC M Time :21:18

Heat:14					
1	2719	VAN ISEGHEM TIM	97	HOWE	24.82
2	258	NICOLAS KEN	98	BEL	24.84
	1122	HELLA MATTHIEU	96	HELM	DNS
	2461	BOLLAERT BRAM	92	BEL	DNS
	841	COPPENS MATTEO	98	KDG	DNS

200 meter AC M Time :21:18

Heat:15					
1	311	SOUMAHORO TOMMY	99	BEL	24.13
2	3108	CROMBEZ MILAN	97	UGEN	25.49
3	3226	HAVERMANS MIKE	97	HOGUE	26.04
4	426	LEYSEN ROBIN	99	UA	26.35
	1121	HELLA GUILLAUME	94	ULLG	DNS

200 meter AC M Time :21:18

Heat:16					
1	9960	HELMUS ROMAIN	96	ULLG	23.82
2	2860	LAUREYS TOM	96	UGEN	27.87
	2684	WIENER THOMAS	90	KUL	DNS
	3388	FOLLENS ROBIN	96	UGEN	DNS

400 meter AC V Time :21:41

Heat:1					
1	2264	ROSSAERT ISAURA	92	UGEN	57.04
2	1039	BRACKMAN JUSTINE	97	UCL	57.47
3	365	VAN LAER EMMA	98	UA	58.34
4	1196	GILLET DELPHINE	96	BEL	59.15
5	394	TCHIMOU BENEDIKT	99	BEL	60.33

400 meter AC V Time :21:41

Heat:2					
1	1335	KLAÏ ANISSA	96	ULB	60.14
2	1880	BEYLEMANS LAURA	97	VIVE	61.08
3	1000	COOSEMANS ELISE	96	HEPL	61.35
4	2265	MAUEL ANNA LENA	96	VUB	62.30
5	247	DUFOUR CHLOÉ	98	ULB	62.60

400 meter AC V Time :21:41
Heat:3

1	1534	GOETSCHALCKX MIEKE	96	UH	60.43
2	1859	DE MAREZ MANON	97	KUL	61.35
3	2071	PEETERS LINSKE	96	UGEN	62.09
4	1723	VAN DEN BROECK HANNE	96	ODIS	63.43
5	1771	VANNESTE LOTTE	97	HOWE	64.73

400 meter AC V Time :21:41
Heat:4

1	2024	VANASSCHE LOTTE	94	UGEN	63.82
2	1452	MOONS SHAUNI	95	HOGUE	64.43
3	1217	HALLET PERRINE	91	UMON	64.52
4	1095	STAVART MARIE	97	UCL	65.56

400 meter AC V Time :21:41
Heat:5

1	52	JACQUEMART LISE	99	UCL	64.47
2	158	FORET MARION	98	UCL	68.70
3	1099	LEGRAND CAROLYNE	97	UCL	69.22
4	1617	DEVILLÉ SOFIE	94	HOGUE	73.05

400 meter AC M Time :22:02
Heat:1

1	1546	GILLET ANTOINE	88	BEL	47.70
2	1574	NICODEME ROMAIN	95	VINC	48.90
3	1752	LANNOY-BRENNET JULIEN	95	UCL	49.78
4	3043	STROOBANTS JORI	89	BEL	50.19
	1827	DESTATTE ARNAUD	88	BEL	DNF

400 meter AC M Time :22:02
Heat:2

1	2699	IGUACEL CHRISTIAN	96	UA	49.31
2	2913	GIEDTS SAM	95	KUL	50.02
3	1403	VANDENHOEKE ARTHUR	96	ULB	50.84
4	68	BOULARD ANTOINE	98	ULLG	52.48
	1323	SCARNIET FRANCOIS	93	UCL	DNS

400 meter AC M Time :22:02
Heat:3

1	2166	VAN OOST LOÏC	95	KUL	51.00
2	1687	RUTH JÉRÔME	97	ULLG	51.91
3	432	BOUTSEN BART	98	BEL	52.21
4	2300	PETRELLA DAVIDE	97	UGEN	52.31
5	1324	PEIGNEUX GUILLAUME	96	HERS	52.40

400 meter AC M Time :22:02
Heat:4

1	686	DE LATHAUWER LENNERT	98	BEL	50.55
2	2628	DU PAN TOM	89	UGEN	51.23
3	349	POBLOME ROMAIN	98	UMON	51.37
4	2400	DECOUTERE NATAN	97	TM	53.17
5	9966	NICOLA GIL	LUX		53.37

400 meter AC M Time :22:02
Heat:5

1	2741	VANDERVELDEN DRIES	94	UH	52.84
2	3278	HERMANS CEDRIC	00	BEL	53.49
3	2909	VIERBERGEN TOON	97	UGEN	53.68
4	418	DE DECKER ARNO	98	UGEN	54.50

	9970	VERBRUGGEN JESPER	97	NED	DNS
400 meter		AC M Time :22:02			
Heat:6					
1	2274	DE VRIENT EWOUT	97	HOGES	54.31
2	2848	PAUWELS THOMAS	00	BEL	54.37
3	2048	VAN BOVEN JORDY	95	UA	55.68
4	1522	DUMBUYA YUSUPHA	97	BEL	59.28
	9967	VLEMINCKX JASON	86	ULB	DNS
400 meter		AC M Time :22:02			
Heat:7					
1	2054	VERBEKE PIETER	97	UGEN	54.84
2	2163	LENCHANT SIETSKE	93	KUL	56.68
3	3433	VERSTRAETEN JORDI	97	HOGES	57.32
	2735	DEPRÉ GABRIEL	95	UCL	DNS
	2643	VAN CAELENBERGHE STEFAAN	94	UGEN	DNS
400 meter		AC M Time :22:02			
Heat:8					
1	1416	VANDENBULCKE HENRI	95	HE2B	53.05
2	1794	AMGOUNE ANTOINE	97	UCL	55.61
3	2785	DE CLERCQ MIGUEL	94	UA	56.79
4	193	WIMLOT GUILLAUME	98	HEFF	57.11
	1702	GIRARDOT JEREMY	87	HEPH	DNS
	9965	BLONDEEL THIBAUT	97	KUL	DNS
verspringen		AC V Time :19:16			
Heat:1					
1	1694	NIJS BO	97	UH	5.82
2	2163	LENCHANT SIETSKE	93	KUL	5.60
3	1615	BROSENS STEFANIE	97	TM	5.54
4	1197	GUISSE SALIYYA	96	ULB	5.51
5	1673	DE PAUW YOIKA	95	UGEN	5.50
6	651	BULCKE JUSTINE	98	UGEN	5.46
7	1864	LAMBRECHT CHARLOTTE	93	UGEN	5.37
8	759	JORIS LIES	99	BEL	5.31
9	2401	ANNENDYCK HANNE	97	VUB	5.18
10	2280	RUTSAERT REGINE	95	EHB	5.12
11	699	DELHEYE CÉLINE	98	KUL	4.99
12	1790	DE WAELE NIENKE	97	VIVE	4.75
13	2084	UMANS KIRSTEN	93	AP	4.69
14	696	DOOMS YNSE	98	KUL	4.55
15	1549	CLAUS ELLEN	97	HOWE	4.50
16	160	DENDIEVEL MARIE	98	UMON	4.41
17	183	PIERRET MÉLUSINE	98	UCL	4.29
18	1195	PIRTYNIS ALICJA	97	ULB	4.12
19	1545	DE VISSCHER MELISSA	96	HOGES	4.11
20	1194	GUISSE SHAENA	94	HE2B	4.05
	351	STAELENS EMMA	99	HENA	NM
	155	SEMENOU ANNABELLE	99	BEL	NM
	1537	DE LAET EVA	93	UH	NM
	2038	VANDERMEULEN YELENA	96	UGEN	NM
hoogspringen		AC V Time :20:15			
Heat:1					
1	1835	VAN HESSCHE HANNE	91	BEL	1.83
2	272	TSHILUMBA ELODIE	98	BEL	1.80
3	2308	VIDTS NOOR	96	KUL	1.74
4	1884	MAUDENS HANNE	97	UGEN	1.71
5	469	CNUUDE KIM	99	BEL	1.68

6	1935	DE PRIJCK KAREN	93	KDG	1.65
7	156	FOLIE CLARA	98	UCL	1.60
8	1635	VISSERS EMMA	94	KUL	1.60
9	2137	VERSTREKEN HELEEN	95	KUL	1.60
10	1498	VAN HAL SHAUNI	95	UGEN	1.60
11	1739	VANKERCKHOVEN SARAH	95	TM	1.55
12	1225	LORIS SARAH	96	ULB	1.50
13	472	HARTMANN IRIS	99	BEL	1.50
14	2338	WALCKIERS ANNELIES	95	KUL	1.45
15	421	VANHAVERBEKE HANNE	98	VIVE	1.45
	271	SPRUYTTE JOËLLE	99	BEL	NM

kogelstoten 7,260kg AC M Time :19:34
Heat:1

1	2432	QUINTELIER MATTHIAS	97	UA	15.63
2	777	LIGNEEL FLORIAN	98	VIVE	13.78
3	150	NUTTE JEAN-BAPTISTE	98	UCL	13.57
4	2753	SEUTIN BERNARD	95	KUL	13.33
5	1631	GETS FLORENT	91	VINC	13.19
6	838	PARMENTIER BAVO	98	AHS	12.30
7	2892	LUYTS STIJN	95	KDG	12.18
8	2198	BOONEN JANNES	96	UA	12.08
9	518	VAN CAPPELLEN PIETER-JAN	98	UGEN	11.40
10	3198	BUFFEL NICK	94	KUL	11.22
11	3121	DEJONCKHEERE FLORIAN	94	HOGÉ	10.22
12	488	DENOLF OLIVIER	98	UGEN	9.89
13	1347	DELCOURT VIRGILE	94	UCL	9.79
14	2163	LENCHANT SIETSKE	93	KUL	8.88
	3384	GOFFIN CÉDRIC	97	KUL	NM
	2906	ENGELS LORENZ	86	ODIS	NM

polsstokspringen AC M Time :20:47
Heat:1

1	1428	ART ARNAUD	93	BEL	5.41
2	2366	BROEDERS BEN	95	KUL	5.21
3	2086	MAES SANDER	92	UH	4.81
4	1227	BODART ROBIN	97	UMON	4.81
5	2098	AUSLOOS FREDERIK	96	KUL	4.81
6	1524	NOLF MAXIME	97	ICHE	4.71
7	2907	LEYS MATHIAS	96	UGEN	4.51
8	2640	TIMMERMANS SIEMEN	93	KUL	4.51
9	510	VAN NUFFELEN THOMAS	98	UCLL	4.31
10	532	LLIPPENS JARNE	98	HOGÉ	3.81
	2071	BIENENS MICHIEL	96	TM	NM

hinkstapspringen AC M Time :20:23
Heat:1

1	1584	KAPATA LEOPOLD	92	TOP	14.83
2	3355	PAUSENBERGER YVES	95	UGEN	14.45
3	3151	AUBERT REMKO	86	KUL	13.26
4	518	VAN CAPPELLEN PIETER-JAN	98	UGEN	12.66
5	311	SOUMAHORO TOMMY	99	BEL	12.65
6	873	VANDER VENNET JONAS	98	UGEN	12.33
7	2569	D'OULTREMONT MAXANDRE	01	BEL	11.28
8	9958	DEL FAVERO JOLAN	98	BEL	10.61
	154	GEERTS GREGORY	99	BEL	NM
	1630	MOPIDE KISSOCA ALEXANDRE	97	BEL	NM
	1434	BROUWERS AMAURY	97	HELH	NM

hinkstapspringen AC V Time :21:12
Heat:1

1	2163	LENCHANT SIETSKE	93	KUL	12.38
2	2401	ANNENDYCK HANNE	97	VUB	11.32
3	1503	DE NEVE KATRIEN	97	TM	10.91
4	1288	MARX LARA	89	BEL	10.68
5	2646	SVENMO SALAY ANTONIA	01	BEL	10.57
6	2315	VANDEN NEST VICKY	97	ODIS	10.12
7	1498	VAN HAL SHAUNI	95	UGEN	9.98
8	1451	DE CLERCQ BOWEN	96	HOGE	9.86
9	2337	DE CEULAER STEPHANIE	94	AP	9.72
10	183	PIERRET MÉLUSINE	98	UCL	9.52
11	200	DE BRUECKER LISALINE	98	HEG	9.22
	155	SEMENOU ANNABELLE	99	BEL	NM

polstokspringen AC V Time :22:09
Heat:1

1	188	VISSERS MELANIE	98	HEPL	3.91
2	1162	DE VOCHT ELIEN	95	TM	3.81
3	1997	VAN HANSEWYCK NELL	97	UGEN	3.71
4	649	DE BAENE HANNE	98	UGEN	3.61
5	1842	QUIRIN LAURA	90	UGEN	3.51
6	3453	DADAYEVA STEFANIE	01	BEL	3.41
7	3224	VEKEMANS ELIEN	01	BEL	3.31
	1891	DE RYCK AURÉLIE	92	UGEN	NM

hoogspringen AC M Time :21:53
Heat:1

1	2409	VERDONCK EMILE	95	HOGE	2.11
2	1762	KALANDULA FABIANO	96	EHP	2.05
3	1544	ELSEN DAAN	94	VUB	1.93
4	313	HABAY ANTOINE	98	USLB	1.85
5	609	MAMPUYS CEDRIC	99	BEL	1.85
6	2088	ANNAERT WOUTER	94	KUL	1.80
7	2753	SEUTIN BERNARD	95	KUL	1.80
8	3157	VRIENS ARNE	97	UGEN	1.75
	1333	SCHAUWERS FRANÇOIS	96	HELM	NM
	3436	POPPELMONDE DRIES	94	KUL	NM
	181	MONTILLA DIMITRI	98	VUB	NM

kogelstoten 4,000kg AC V Time :21:09
Heat:1

1	2026	BOUMKWO JOLIEN	93	UGEN	15.56
2	1673	DE PAUW YOIKA	95	UGEN	13.55
3	2308	VIDTS NOOR	96	KUL	12.84
4	1980	MARYNISSEN ELIES	94	KDG	11.90
5	1884	MAUDENS HANNE	97	UGEN	11.29
6	1981	PEETERS NELE	97	ODIS	10.94
7	2084	UMANS KIRSTEN	93	AP	10.70
8	1095	STAVART MARIE	97	UCL	10.67
9	2208	HERMANS INE	95	TM	10.17
10	2414	LAGROU ANKE	92	KUL	10.13
11	728	LUCAS VIE	98	KUL	9.87
12	532	SAMYN TILDE	98	AHS	9.79
13	453	CAMBIER JOKE	99	BEL	9.68
14	978	HEMROULLE PASCALINE	92	HELM	9.10
15	1641	CAMBIER CELIEN	97	HOWE	8.90
16	1194	GUISSE SHAENA	94	HE2B	8.17

verspringen AC M Time :22:33
Heat:1

1	1836	CAMPENER	BEL	7.51	
2	1700	GRAILET FRANÇOIS	94	ULLG	7.11

3	754	GONNISSEN JEROEN	98	UGEN	6.94
4	1434	BROUWERS AMAURY	97	HELH	6.85
5	1584	KAPATA LEOPOLD	92	TOP	6.80
6	150	NUTTE JEAN-BAPTISTE	98	UCL	6.78
7	75	GILLIS SIMON	98	UNAM	6.65
8	3145	LAPORTE VINCENT	97	KUL	6.43
9	3099	BOGAERTS JONAS	94	UGEN	6.33
10	607	LAMBREGT BJORN	98	UGEN	6.27
11	830	BOSCHMANS JARI	98	AP	6.25
12	595	CHERLET WOUT	99	BEL	6.24
13	2071	BIENENS MICHIEL	96	TM	6.12
14	154	GEERTS GREGORY	99	BEL	6.07
15	401	VAN BAEL JENS	99	BEL	6.04
16	2780	PARMENTIER QUENTIN	93	ULB	5.87
17	2575	VAN DE STEEN MATTHIAS	95	UGEN	5.47
18	3355	PAUSENBERGER YVES	95	UGEN	4.82
	1631	GETS FLORENT	91	VINC	NM
	1630	MOPIDE KISSOCA ALEXANDRE	97	BEL	NM

Résultats du Championnat FSUB d'Athlétisme Outdoor

Putbosstadium- Oordegem

Lundi 1 mai 2017



Résultats du Championnat FSUB d'Athlétisme outdoor
(01/05/2017)

Podia dames:

100m :

1 : Charlotte Jeanne	HE2B	11.69
2 : Orphee Depuydt	Arte	12.11
3 : Heurjonie Lembi Bonheur	UCL	12.31

100m horden :

1 : Sarah Missinne	Arte	13.73
2 : Chloé Beaucarne	Arte	13.76
3 : Siliane Vancauwenberghe	HEPH	13.97

200m :

1 : Emma Van Laer	UA	24.96
2 : Chloé Beaucarne	Arte	25.03
3 : Charlotte Duyck	UGent	25.12

400m :

1 : Marie Fickers	HEVinci	57.54
2 : Paulien Dewyngaert	TM	58.42
3 : Lize De Vlieger	UGent	58.64

400m horden :

1 : Margo Van Puyvelde	UGent	58.40
2 : Flavie Vanbesien	KU Leuven	62.43
3 : Valentine Debougnoux	HEPL	63.34

800m :

1 : Louise Hayez	UCL	2 :18.78
2 : Lore Quatacker	UGent	2 :19.66
3 : Lisa Fickers	ICHEC	2 :20.24

1500m :

1 : Jolien De Schaepmeester	UGent	4 :51.75
2 : Elodie Van den Abeele	HEPH	4 :54.99
3 : Soroya Meert	VUB	4 :55.84

5000m :

1 : Yewbdar Denys	UCL	17 :25.91
2 : Lise Van Lierop	KU Leuven	20 :05.08
3 : Sofie Verstichelen	UGent	20 :07.05

Verspringen :

1 : Imke Vervaet	UGent	5m65
2 : Alice Fleury	UCL	5m46
3 : Hanne Annendyck	VUB	5m41

Hinkstap springen :		
1 : Hanne Annendyck	VUB	11m76
2 : Regine Rutsaert	EhB	10m77
3 : Bowen De Clercq	HoGent	09m95

Hoogspringen :		
1 : Sarah Loris	ULB	1m58
2 : Thalia Deleener	Odisee	1m32

Polsstok springen :		
1 : Hanne De Baene	UGent	3m82
2 : Nell Van Hansewyck	UGent	3m62

Kogelstoten :		
1 : Yoika De Pauw	UGent	13m26
2 : Chloe Van de Sype	UCL	09m87
3 : Laura Rousseaux	HEPH	09m53

Speerwerpen :		
1 : Kato Van Den Brulle	HoGent	49m44
2 : Carolien Van Royen	UGent	41m57
3 : Kirsten Umans	AP	39m04

Discuswerpen :		
1 : Emilie Dodrimont	HEPL	43m74
2 : Babette Vandeput	KU Leuven	41m55
3 : Ilse Robert	UGent	30m54

Podia heren :

100m :		
1 : Raphael Kapenda	USLB	10.63
2 : Gaylord Kuba Di Vita	EPHEC	10.83
3 : Clement Brunin	ULB	10.84

110m horden :		
1 : Denis Hanjoul	UA	14.33
2 : Thomas Durant	HEHLA	14.51
3 : François Grailet	ULG (Lg)	14.87

200m :		
1 : Christian Iguacel	UA	21.64
2 : Raphael Kapenda	USLB	21.80
3 : Dylan Calluy	UA	22.29

400m :		
1 : Arkad Alston	Arte	48.42
2 : Christian Iguacel	UA	48.64
3 : Kevin Dotrement	KU Leuven	49.14

400m horden :

1 : Maarten Raes	Odisee	53.64
2 : Loic Van Oost	KU Leuven	54.14
3 : Niels Verbraekel	UGent	54.77

800m :

1 : Sam Giedts	KU Leuven	1 :53.89
2 : Simon Hinnekens	UCL	1 :54.21
3 : Marius De Bruyn	VUB	1 :54.62

1500m :

1 : Pieter De Rop	VUB	4 :04.56
2 : Tristan Bloemen	KU Leuven	4 :04.75
3 : Ruben Vispoel	ULB	4 :05.49

3000m steeple :

1 : Timoté Colquhoun	HEPH	09 :38.89
2 : Lotfi Kanfoud	HEPH	09 :59.22
3 : Joachim Murez	HEH	10 :21.85

5000m :

1 : Ward Van Der Kelen	EhB	14 :42.46
2 : Sander Vercauteren	UGent	14 :47.34
3 : Yoann Marcq	HELHa	15 :55.21

Verspringen :

1 : François Grailet	ULG (Lg)	7m17
2 : Marvin Nicque	UGent	7m13
3 : Amaury Brouwers	HELHa	6m88

Hinkstap springen :

1 : Yves Pausenberger	UGent	14m42
2 : Pierrick Renard	HEPL	14m37
3 : Desiré Kingunza	EPHEC	14m14

Hoogspringen :

1 : Emile Verdonck	HoGent	2m00
2 : Sven Jacobs	KU Leuven	1m90
3 : Sebastien Mahieu	HEH	1m70

Polstok springen :

1 : Ben Broeders	KU Leuven	5m23
2 : Siemen Timmermans	KU Leuven	4m53
3 : Maxime Nolf	ICHEC	4m43

Kogelstoten :

1 : Joannes Van Steene	Odisee	13m94
2 : Florian Ligneel	Vives	12m46
3 : Sven Vereecken	UGent	10m29

Speerwerpen :

1 : Tomthy Branders	HERS	60m29
2 : Jonas Bogaerts	UGent	54m76
3 : Pieter-Jan Van Cappellen	UGent	52m58

Discuswerpen :

1 : Sem Bras	VUB	49m58
2 : Florient Willocq	HELHa	47m65
3 : Elias Quidbach	ULB	40m36

400mH vrouwen-femmes (76cm) Time :13:21

Heat:1

1	1989	Van Puyvelde Margo	95	UGEN	58.40
2	2204	De Jans Marlien	91	DEIN	59.96
3	1876	Vanbesien Flavie	95	KUL	62.43
4	117	Debougnoux Valentine	98	HEPL	63.34
5	2030	Bellemans Inge	95	KUL	63.46

400mH vrouwen-femmes (76cm) Time :13:21

Heat:2

1	2192	Roesems Vreni	89	DCLA	62.92
2	2071	Peeters Linske	96	UGEN	65.27
3	1465	Hemelsoet Lara	96	ODIS	67.44
4	1025	Famenne Coline	97	HE2B	67.52
5	706	Demaret Merel	98	KUL	69.77

300mH vrouwen SVS (76cm) Time :13:21

Heat:1

1	663	Dewyngaert Liese	99	DBH	46.01
2	759	Joris Lies	99	AVT	47.99
3	9781	SINTY SALOME	99	ARJ	48.02
4	3019	Deferm Nele	01	AVT	50.12

300mH mannen SVS (0,84m) Time :14:17

Heat:1

1	9779	LEONARD NICOLAS	99	ARJ	44.43
---	------	-----------------	----	-----	-------

400mH mannen-hommes (91cm) Time :13:48

Heat:1

1	9802	Rodger Sebastian	91	GBR	50.29
2	2629	Raes Maarten	96	ODIS	53.64
3	9801	Shore Sam	85	GBR	54.75
4	3346	Ulens Thijs	92	VAC	56.20
5	2001	Sisk Tomas	98	KUL	56.99
6	1701	Mabille Florent	98	UCL	57.29
	2973	Pieters Giovanni	94	UGEN	DNF

400mH mannen-hommes (91cm) Time :13:48

Heat:2

1	2166	Van Oost Loic	97	KUL	54.14
2	2577	Verbraekel Niels	96	UGEN	54.77
3	772	Dumon Reindert	98	KUL	56.29
4	2426	Hatif Amer Ali*	96	DCLA	56.40
5	1583	Datoussaid Mehdi	91	ULB	59.04
6	4511	Jara Antonio*	76	RCB	59.37
7	1753	Parisis Jean Loup	93	HELH	61.17

400mH mannen-hommes (91cm) Time :13:48

Heat:3

1	2048	Van Boven Jordy	95	UA	58.63
2	1318	Durant Mathieu	96	UCL	58.75
3	2641	Bollaert Bram	92	VS	58.83
4	217	Dessart Thibault	98	ULB	63.99

400mH mannen-hommes (91cm) Time :13:48

Heat:4

1	198	Schyns Alexandre	99	ULG	60.48
2	465	Parmentier Klaas	99	UGEN	61.11
3	2054	Verbeke Pieter	97	UGEN	62.46
4	5177	Depuydt Patrick	64	ZA	69.77

400m vrouwen-femmes Time :14:01

Heat:1

1	1060	Fickers Marie	97	VINC	57.54
2	2068	Dewyngaert Paulien	97	TM	58.42
3	1912	Derolez Marie	95	KUL	59.50
4	1000	Coosemans Elise	96	HEPL	60.09
5	2265	Mauel Anna Lena	96	VUB	60.50
6	1207	Deloof Justine	97	UMON	60.66

400m vrouwen-femmes Time :14:01

Heat:2

1	621	De Vlieger Lize	98	UGEN	58.64
2	1241	Chauvin Camille*	96	HEPH	59.79
3	1283	Duquesne Jeanne	94	MOHA	60.55
4	1516	Polspoel Kathelijne	83	DCLA	60.71
5	2104	Hellinckx Lotte	95	EHB	60.81
6	1074	Carbonnelle Pauline	96	USLB	62.93

400m vrouwen-femmes Time :14:01

Heat:3

1	1359	Appes Fanny*	89	CABW	56.84
2	623	De Veylder Annelore	99	EA	62.13
3	1233	Vandekerckhove Nore	02	HAC	63.41
4	1723	Van Den Broeck Hanne	96	ODIS	63.83
5	2077	Smet Astrid	96	ODIS	64.49
6	1217	Hallet Perrine	91	MOHA	64.55

400m mannen-hommes Time :14:41

Heat:1

1	2676	Alston Arkad	96	ARTE	48.42
2	2699	Iguacel Christian	96	UA	48.64
3	350	Crestan Eliott	99	SMAC	48.76
4	2099	Dotremont Kevin	96	KUL	49.14
5	1752	Lannoy Brennet Julien	96	UCL	49.57
6	561	Botte Stef	00	UGEN	50.04
7	2363	De Wit Stijn	88	DCLA	53.01

400m mannen-hommes Time :14:41

Heat:2

1	686	De Lathauwer Lennert	98	VS	49.49
2	1724	Mahieu Sebastien	92	HEH	49.72
3	9803	CRAIG COX	86	UK	50.11
4	1687	Ruth Jerome	98	ULGL	50.17
5	1629	Nijs Gaston	96	VINC	50.21
6	2130	Swinnen Jef	96	UH	50.40
7	68	Boulard Antoine	99	ULG	52.03

400m mannen-hommes Time :14:41

Heat:3

1	1621	Mengal Simon	96	UCL	50.28
2	1549	Vreux Jonathan	85	MOHA	51.34
3	3143	Lermyte Maxime	95	VUB	51.40
4	1403	Van den Hoeke Arthur	97	ULB	51.45
5	2628	Du Pan Tom	89	ACME	51.49
6	2802	Bellemans Koen	93	KUL	51.81
7	1123	Bodart Antoine	98	UCL	52.05

400m mannen-hommes Time :14:41

Heat:4

1	349	Poblome Romain	99	UMON	50.54
2	2359	Depuydt Seppe	98	KUL	51.29
3	2772	Verheyden Ruben	00	EA	51.75
4	1114	Tercelin Cedric	85	CSDY	52.14
5	46	Kapenda Nathan	98	SMAC	52.20
6	2800	Van Den Berghe Ruben	90	ODIS	52.27
7	2502	Gheerolfs Joachim	95	VIVE	52.40

400m mannen-hommes Time :14:41

Heat:5

1	328	Azhigaliyev Marlen	99	SMAC	53.81
2	5717	Huwel Wim	63	ASVO	55.59
3	1180	Vervinckt Maxant	96	SMAC	56.04
4	683	Verheyden Tom	02	EA	58.49
5	5171	Jans Rembert	78	RCG	58.86
6	490	Deville Jeroen	98	ACP	59.58
7	865	Foncke Ricardo	98	VOLH	59.59

800m vrouwen-femmes Time :14:42

Heat:1

1	1005	Hayez Louise	96	UCL	
	2:18.78				
2	591	Quatacker Lore	98	UGEN	
	2:19.66				
3	3259	Versyck Leontine	00	HAC	
	2:20.11				
4	1185	Fickers Lisa	96	ICHE	
	2:20.24				
5	677	De Troyer Maura	99	DAC	
	2:20.95				
6	625	Vonck Lotte	98	VUB	
	2:21.44				
7	3192	Mebis Lina	01	ATLA	
	2:21.46				
8	1616	Deville Annelies	96	ARTE	
	2:26.70				

800m vrouwen-femmes Time :14:42

Heat:2

1	1213	Barhdadi Lina	97	UCL	
	2:27.47				
2	2091	De Keulenaer Tina	96	UGEN	
	2:27.88				
3	1796	Decorte Maloe	93	ASVO	
	2:28.11				
4	1847	Dedeyne Annouk	97	ARTE	
	2:31.37				
5	1006	Allard Helene	87	WS	
	2:35.47				

6	1787	De Vos Kim	91	ASVO
2:36.74				
7	525	De Lange Elisa	98	UGEN
2:45.18				
8	2080	Blommaert Cassie	97	AD
3:07.48				

800m mannen-hommes Time :15:08

Heat:1

1	2913	Giedts Sam	97	KUL
1:53.89				
2	1653	Hinnekens Simon	96	UCL
1:54.21				
3	2039	De Bruyn Marius	97	VUB
1:54.62				
4	2706	Van Laethem Gaetan	97	VUB
1:54.97				
5	2897	De Maersschalck Pieter	88	LEBB
1:55.45				
6	1115	Delvoie Maxime	97	UCL
1:56.01				
7	2517	Callens Klaas	97	KUL
1:57.55				
8	2770	Meganck Simon	00	EA
1:59.07				
	1693	Coupe Aurelien*	96	UCL DNS

800m mannen-hommes Time :15:08

Heat:2

1	2281	De Backer Gerben	95	UGEN
1:59.75				
2	2027	Demeyere Pieter	87	ACKO
2:00.83				
3	3263	Demarsin Arnout	97	KUL
2:00.88				
4	500	Vandewoude Kevin	99	MACW
2:01.05				
5	804	Teck Arne	99	ARTE
2:01.13				
6	1189	Ladang Matheo	98	UCL
2:01.17				
7	9004	Souanef Karim	84	FRA
2:01.94				
8	2029	Demeyere Maarten	97	KUL
2:02.41				
9	2209	Boeykens Arne	97	LAT
2:03.02				
10	2038	Buzaiton Samir	95	EA
2:04.20				

800m mannen-hommes Time :15:08

Heat:3

1	1760	Jamli Tarich	86	WS
1:57.39				
2	2637	Gheysens Thomas	92	ALVA
2:03.74				
3	2661	Putman Jonathan	95	ACKO
2:05.83				

4	1116	Lagache Arnaud	93	CSDY
2:07.59				
5	1362	Debroux Romain	99	HENA
2:07.74				
6	2025	Decoster Thomas	99	UCL
2:08.92				
7	1796	Larelle Julian	97	CABW
2:09.48				
8	760	De Cock Yoni	98	VOLH
2:11.41				
9	2288	Cockaerts Jan	99	KUL
2:11.83				
10	2794	De Troyer Dennis	97	ODIS
2:23.80				
11	3341	Vierbergen Kobe	00	VOLH
2:27.06				

100m vrouwen-femmes Time :16:11

Heat:1 Wind : 1.1

1	1228	Jeanne Charlotte*	95	HE2B	11.69
2	1992	Depuydt Orphee	95	ARTE	12.11
3	1359	Appes Fanny*	89	CABW	12.29
4	493	Bauwens Laures	99	RCG	12.31
5	841	Van Gijseghem Sofie	99	KAAG	12.44
6	1189	Van der Veken Cindy	97	ULB	12.48
7	1747	Tahon Charlotte	92	HAC	12.60
8	458	Vancamp Hanne	99	OLSE	12.69

100m vrouwen-femmes Time :16:11

Heat:2 Wind : 0.2

1	1276	Lembi Bonheur Heurjonie	97	UCL	12.31
2	1563	Coppenolle Emma	96	ARTE	12.46
3	3690	Grossard Britt	00	AVT	12.47
4	478	Van Eetvelde Madeline	99	RCG	12.76
5	2076	Gyenes Nora	97	UA	12.79
6	463	Lammens Lisa	98	UGEN	12.82
7	1078	Heyvaert Luca	02	LEBB	12.98

100m vrouwen-femmes Time :16:11

Heat:3 Wind : 0.5

1	3707	Bracke Jill	01	RCG	12.48
2	1142	Badji Jalika	96	VUB	12.78
3	1880	Beylemans Laura	97	VIVE	12.81
4	2426	Evans Cassandre	01	HUY	12.85
5	699	Delheye Celine	98	KUL	12.99
6	2144	Garre Maaïke	90	KAAG	13.02
7	3660	Goossens Zita	00	AVLO	13.23

100m vrouwen-femmes Time :16:11

Heat:4 Wind : 0.8

1	2238	Nicaise Laure	92	KAAG	12.96
2	3088	Hooyberghs Fleur	01	ACHL	13.02
3	3448	De Roker Jolein	01	EA	13.04
4	9785	Etsinda Fabienne	01	ARJ	13.05
5	1501	Jacops Bieke	97	UA	13.18
6	1241	Chauvin Camille*	96	HEPH	13.21
7	1046	Sturbois Noemie	97	CABW	13.22

100m vrouwen-femmes Time :16:11

Heat:5 Wind : 1.0

1	2442	De Geest Lize	91	LEBB	13.30
---	------	---------------	----	------	-------

2	622	Vanderbauwhede Lies	99	ASVO	13.31
3	3196	De Haseleer Dora	00	OEH	13.32
4	1082	Benoit Marine	97	UCL	13.38
5	2784	Amellal Maryam	72	CABW	13.46
6	174	Albert Stephanie	98	HELH	13.56
7	2486	Umans Kirsten	93	AP	13.92

100m vrouwen-femmes Time :16:11

Heat:6 Wind : 0.8

1	2284	Verbruggen Lise	94	UGEN	13.59
2	3134	Van Borm Laura	01	LEBB	13.60
3	1545	Vander Beken Amber	03	ASVO	13.65
4	2052	Apers Justine	93	UGEN	13.77
5	87	Rousseaux Sarah	99	CABW	13.87
6	3690	Van Hul Isabel	73	ACW	14.30
	216	Johnen Celeste	96	ULB	DNS

100m vrouwen-femmes Time :16:11

Heat:7 Wind : 0.0

1	2081	Hellemans Saskia	96	UA	13.35
2	1474	De Troyer Marie	03	VS	13.97
3	495	Tuypens Emma	99	RCG	14.10
4	1733	Wouters Anne	90	ZWAT	14.15
5	385	Hiroux Laure-Anne	99	DCLA	14.21
6	3135	Van Borm Lisa	01	LEBB	14.73
	9783	Hugue Emilie	00	ARS	DNS

100m vrouwen-femmes Time :16:11

Heat:8 Wind : 0.6

1	2452	Deleener Thalia	96	ODIS	13.82
2	1145	Domaniecki Celine	97	UMON	13.90
3	1246	Simons Lina	96	USLB	14.10
4	3483	Vanderbauwhede Leen	01	ASVO	14.40
5	249	Stephany Chloe	99	MOHA	14.44
6	1045	Rousseaux Laura	97	HEPH	14.50
7	3737	Demirel Ecem	00	AVT	14.73

100m vrouwen-femmes Time :16:11

Heat:9 Wind : 1.2

1	1025	Famenne Coline	97	HE2B	12.91
2	3606	Morren Lise	00	RCT	13.03
3	1303	De Schepper Kato	03	ASVO	13.75
4	9778	De Bondt Marith	02	DBH	14.49
5	9784	N Gang Paul-Marie	01	ARJ	14.50
6	1016	Magain Louise	97	ULgG	15.06
	699	Delheye Celine	98	KUL	DNS
	3739	Timmermans Loes	01	RCT	DNS

100m mannen-hommes Time :15:50

Heat:1 Wind : 0.7

1	47	Kapenda Raphael	98	USLB	10.63
2	1433	Kuba Di Vita Gaylord	96	EPHE	10.83
3	1767	Brunin Clement	97	ULB	10.84
4	3047	Merckx Ward	98	VUB	10.85
5	3044	Thys Seppe	92	ACME	10.90
6	1700	Graillet Francois	96	ULG	10.93
7	227	Paquot Jordan	98	SER	10.95

100m mannen-hommes Time :15:50

Heat:2 Wind : 0.8

1	553	Bras Tuur	99	OEH	10.98
2	1581	Van Sull Tristan	93	HE2B	11.03
3	461	Obasuyi Michael	99	DEIN	11.12
4	3310	Francois Laurens	97	UGEN	11.17
5	2696	De Borger Dario	92	VAC	11.17
6	1127	Lins Sebastien	92	RESC	11.26
7	1462	Badji Asamti	96	VUB	11.30

100m mannen-hommes Time :15:50

Heat:3 Wind : 0.9

1	3461	De Clercq Joris	97	UGEN	11.21
2	3328	Calluy Dylan	95	UA	11.22
3	3048	Wagemans Soren	99	TM	11.32
4	1477	Andre Dorian	89	MOHA	11.36
5	9789	Van Den Branden Jeroen	97	HG	11.37
6	2905	Pittomvils Niels	92	VAC	11.45
7	9805	Bongrain Johan	91	CABW	11.66

100m mannen-hommes Time :15:50

Heat:4 Wind : 0.6

1	2998	Goossens Robin	98	UGEN	11.42
2	1526	Mairesse Olivier	90	ULB	11.49
3	3338	Hendrikx Joren	83	ZWAT	11.52
4	1795	Baro Olivier	94	GALI	11.57
5	3003	Van Reeth Vincent	96	TM	11.60
6	1480	Kohl Geoffrey	95	HE2B	11.64
7	1521	Dessart Francois	96	ULB	11.74

100m mannen-hommes Time :15:50

Heat:5 Wind : 0.3

1	846	Verstraete Jonathan	99	KAAG	11.56
2	2221	Brutsaert David	96	UGEN	11.56
3	1378	Dreze Anthony	97	VINC	11.57
4	1735	Jacquemin Ayrton	96	UCL	11.62
5	2723	Van Hauwermeiren Jasper	96	ASVO	11.69
6	1482	Lopez Castellanos Thomas	93	ULB	11.91

100m mannen-hommes Time :15:50

Heat:6 Wind : 1.5

1	948	Cisse Amadou*	98	AVLO	11.60
2	268	Glorioso Luca	99	UCL	11.77
3	304	Paulo Changani Gloire	99	HERV	11.81
4	2910	Martin Tom	97	UGEN	11.82
5	2244	Van Nuffel Danny	97	ARTE	11.86
6	3134	Pieters Christof	86	ACME	11.95
7	1498	Languille Florian*	88	USTA	12.13

100m mannen-hommes Time :15:50

Heat:7 Wind : 0.2

1	236	Zaanani Soufian	98	RESC	11.59
2	1681	Dehon Julien	98	UMON	11.86
3	1878	Poblome Olivier	93	JSMC	11.92
4	2936	Anthoons Bastien	95	UGEN	12.07
5	3353	De Mol Aiko	88	LEBB	12.08
6	3108	Crombez Milan	97	UGEN	12.21
7	653	Sertin Jaron	99	ARTE	12.42

100m mannen-hommes Time :15:50

Heat:8 Wind : 0.9

1	77	Van Roy Gil	99	RIWA	12.19
2	1469	Prestamo Eloy	96	RCB	12.45
3	3247	Van Schuylenbergh Dries	01	ASVO	12.54
4	1914	Bultinck Broes	02	STAX	12.84
5	1028	Tuyls Storm	02	ACW	12.94
6	6921	Pianet Patrick	74	LEBB	13.57

1500m vrouwen-femmes Time :16:07

Heat:1

1	1571	De Schaepmeester Jolien	97	UGEN	
	4:51.75				
2	1008	Van den Abeele Elodie	96	HEPH	
	4:54.99				
3	1985	Meert Soraya	93	VUB	
	4:55.84				
4	979	Ponlot Florine	95	ULGL	
	4:56.24				
5	1986	Van Laethem Delphine	95	VUB	
	4:57.84				
6	1971	Teugels Amber	96	VUB	
	4:59.01				
7	157	Branders Ange	99	DAMP	
	5:00.31				
8	2083	Rooms Valerie	96	VUB	
	5:13.06				
9	1786	De Smet Evelien	88	ASVO	
	5:18.18				
10	158	Foret Marion	98	UCL	
	5:33.73				
11	1832	Laridon Ine	91	ASVO	
	5:35.76				
12	1784	De Groote Sarah	92	ASVO	
	5:36.52				
13	9788	Sauvaud Camille	97	UCL	
	5:48.51				
	9777	Dejaegher Roos	00	DBH	DNF

1500m mannen-hommes Time :16:59

Heat:1

1	2855	De Rop Pieter	97	VUB	
	4:04.56				
2	2570	Bloemen Tristan	95	KUL	
	4:04.75				
3	3110	Vispoel Ruben	91	ULB	
	4:05.49				
4	1452	Kavi Kokou Kevin	96	HEPL	
	4:07.08				
5	2216	Vandenbon Simon	98	VIVE	
	4:13.93				
6	2721	Vanderbeken Jonas	97	HOWE	
	4:14.09				
7	9787	Pollet Lucas	97	UCL	
	4:14.23				
8	4	Crickillon Tancrede	99	CSDY	
	4:18.73				
9	2835	Vercouter Ruben	97	ODIS	
	4:24.64				

10	5923	Matthijs Guy	68	VS
4:25.68				
11	9790	Geluykens Joppe	96	KUL
4:29.16				
12	803	Van Biesen Jonas	99	LEBB
4:29.64				
13	9786	Ahrika Mohamed	96	ULB
4:30.16				
14	2685	Fortrij Lowie	97	VIVE
4:31.02				
15	802	Dumarey Tim	98	UGEN
4:33.67				
16	771	Vandenbulcke Frederik	98	UGEN
4:39.55				
17	573	Timmermans Lode	98	ACP
4:42.20				
18	714	Van den Bulcke Laurens	98	UGEN
4:53.16				

100mH vrouwen SVS (76cm) Time :16:08

Heat:1 Wind : 0.7

1	3659	Agwazie Angel	01	AVLO	14.17
2	3230	Hespel Nina	01	DCLA	14.42
3	3452	Coquyt Justine	00	RCG	14.45
4	3707	Bracke Jill	01	RCG	14.58
5	3847	Damman Axelle	00	HAC	16.43
6	665	De Rijcke Clara	99	DBH	16.68
7	3828	Verduyn Jane	01	HAC	16.82

100mH vrouwen-femmes (84 cm) Time :16:21

Heat:1 Wind : 1.1

1	2392	Missinne Sarah	95	ARTE	13.73
2	2310	Beaucarne Chloe	97	ARTE	13.76
3	1285	Vancauwemberghe Siliane	96	HEPH	13.97
4	1567	Lammens Shari	96	RCG	14.20
5	2207	Couckuyt Paulien	97	KUL	14.20
6	1996	Van Diest Dorien	93	UGEN	14.39

100mH vrouwen-femmes (84 cm) Time :16:21

Heat:2 Wind : 0.2

1	1884	Maudens Hanne	97	UGEN	14.52
2	365	Van Laer Emma	98	UA	15.05
3	699	Delheye Celine	98	KUL	15.24
4	1225	Loris Sarah	96	ULB	15.73
5	1673	De Pauw Yoika	95	UGEN	16.09
6	1939	Rubbrecht Lien	97	VS	16.76
	174	Albert Stephanie	98	HELH	DNF

100mH vrouwen-femmes (84 cm) Time :16:21

Heat:3 Wind : 0.7

1	463	Lammens Lisa	98	UGEN	15.77
2	2071	Peeters Linske	96	UGEN	15.87
3	1678	Philips Lotte	97	KUL	16.42
4	186	Clamar Maud	99	HECH	18.13
5	1016	Magain Louise	97	ULgG	18.77
6	1733	Wouters Anne	90	ZWAT	19.20

110mH mannen-hommes (106cm) Time :16:31

Heat:1 Wind : 0.9

1	2508	Hanjoul Denis	92	UA	14.33
2	1319	Durant Thomas	95	HEHL	14.51

3	1424	Crespeigne Romain	92	CRAC	14.61
4	1700	Grailet Francois	96	ULG	14.87
5	2588	Segers Senne	96	TM	15.17

110mH mannen-hommes (106cm) Time :16:31

Heat:2 Wind : 0.5

1	2891	Dumon Ewout	96	UGEN	15.26
2	2998	Goossens Robin	98	UGEN	15.35
3	2033	Jacobs Sven	97	KUL	15.54
4	2371	Deberdt Daan	88	RCG	16.64
	2034	Coppieters Kasper	98	UGEN	DNF

200m vrouwen-femmes Time :17:00

Heat:1 Wind : 1.8

1	365	Van Laer Emma	98	UA	24.96
2	2310	Beaucarne Chloe	97	ARTE	25.03
3	2207	Couckuyt Paulien	97	KUL	25.31
4	1189	Van der Veken Cindy	97	ULB	25.77
	1228	Jeanne Charlotte*	95	HE2B	DNS
	2393	De Coninck Nenah	96	KAAG	DNF

200m vrouwen-femmes Time :17:00

Heat:2 Wind : 0.2

1	9782	Tchapda Dominique	99	ARJ	24.74
2	1564	Duyck Charlotte	97	UGEN	25.12
3	2392	Missinne Sarah	95	ARTE	25.33
4	1563	Coppenolle Emma	96	ARTE	25.50
5	1864	Lambrecht Charlotte	93	KAAG	26.11
6	1078	Heyvaert Luca	02	LEBB	26.58

200m vrouwen-femmes Time :17:00

Heat:3 Wind : 0.7

1	1308	Labitte Coraline*	96	HEPH	25.79
2	1276	Lembi Bonheur Heurjonie	97	UCL	25.79
3	3146	Beernaert Maite	01	HAC	25.80
4	1142	Badji Jalika	96	VUB	25.95
5	2264	Rossaert Isaura	92	UGEN	25.97
6	478	Van Eetvelde Madeline	99	RCG	26.02

200m vrouwen-femmes Time :17:00

Heat:4 Wind : 0.7

1	1880	Beylemans Laura	97	VIVE	26.13
2	712	Cornelis Jacintha	98	HG	26.23
3	3448	De Rocker Jolein	01	EA	26.60
4	3660	Goossens Zita	00	AVLO	26.85
5	2049	Degreve Robin	97	VUB	26.88
6	1501	Jacops Bieke	97	UA	27.17
7	2265	Mauel Anna Lena	96	VUB	27.28

200m vrouwen-femmes Time :17:00

Heat:5 Wind : 1.5

1	2238	Nicaise Laure	92	KAAG	26.18
2	1241	Chauvin Camille*	96	HEPH	26.53
3	1813	Bruyneel Helen	91	AZW	26.78
4	794	De Swaef Charlotte	99	VS	26.92
5	1074	Carbonnelle Pauline	96	USLB	27.21
6	1678	Philips Lotte	97	KUL	27.34

200m vrouwen-femmes Time :17:00

Heat:6 Wind : 0.4

1	1755	Gbedassi Ines	03	OEH	27.35
---	------	---------------	----	-----	-------

2	2784	Amellal Maryam	72	CABW	27.56
3	2284	Verbruggen Lise	94	UGEN	27.98
4	3196	De Haseleer Dora	00	OEH	28.03
5	601	De Winter Jill	98	UGEN	28.14
6	1217	Hallet Perrine	91	MOHA	28.18
7	2052	Apers Justine	93	UGEN	28.45

200m vrouwen-femmes Time :17:00

Heat:7 Wind : 0.7

1	360	Hemelhoet Sylke	99	RIEM	27.63
2	2024	Vanassche Lotte	94	UGEN	28.25
3	1246	Simons Lina	96	USLB	28.74
4	978	Hemroulle Pascaline	92	HELM	28.87
5	781	Aerts Paulien	98	UGEN	29.30
6	495	Tuypens Emma	99	RCG	29.42
7	2142	Baeyens Judith	92	KAAG	29.88

200m vrouwen-femmes Time :17:00

Heat:8 Wind : -0.3

1	3566	Vanderwegen Lore	00	DBH	27.68
2	1082	Benoit Marine	97	UCL	28.96
3	1861	Van Haelter Hanne	97	UGEN	29.25
4	3181	Van Malder Ot	00	DBH	29.37
5	1374	Ketsman Febe	02	ASVO	29.45
6	1145	Domaniecki Celine	97	UMON	29.60
7	249	Stephany Chloe	99	MOHA	30.28

200m mannen-hommes Time :17:32

Heat:1 Wind : -0.7

1	2699	Iguacel Christian	96	UA	21.64
2	47	Kapenda Raphael	98	USLB	21.80
3	1707	Ghislain Arnaud	88	RESC	22.05
4	1519	Fall Samba	94	HE2B	22.33
5	3310	Francois Laurens	97	UGEN	22.37
	3044	Thys Seppe	92	ACME	DNS

200m mannen-hommes Time :17:32

Heat:2 Wind : 0.0

1	227	Paquot Jordan	98	SER	22.07
2	3328	Calluy Dylan	95	UA	22.29
3	1462	Badji Asanti	96	VUB	22.36
4	1650	Ennamir Mohssine	85	RCB	22.64
5	1127	Lins Sebastien	92	RESC	22.77
6	2696	De Borger Dario	92	VAC	22.90

200m mannen-hommes Time :17:32

Heat:3 Wind : 0.1

1	1581	Van Sull Tristan	93	HE2B	22.41
2	3461	De Clercq Joris	97	UGEN	22.52
3	1701	Mabille Florent	98	UCL	22.66
4	1477	Andre Dorian	89	MOHA	22.78
5	1724	Mahieu Sebastien	92	HEH	22.79
	2223	Scheldeman Yestin	91	RCG	DNS

200m mannen-hommes Time :17:32

Heat:4 Wind : 0.1

1	1595	Keita Franck	95	ULB	22.37
2	9789	Van Den Branden Jeroen	97	HG	23.09

3	846	Verstraete Jonathan	99	KAAG	23.16
4	1480	Kohl Geoffrey	95	HE2B	23.22
5	3003	Van Reeth Vincent	96	TM	23.27
6	1525	Le Men Benoit	95	UCL	23.40
7	2244	Van Nuffel Danny	97	ARTE	23.48

200m mannen-hommes Time :17:32

Heat:5 Wind : 1.2

1	1795	Baro Olivier	94	GALI	23.17
2	2221	Brutsaert David	96	UGEN	23.19
3	1378	Dreze Anthony	97	VINC	23.34
4	1526	Mairesse Olivier	90	ULB	23.40
5	3134	Pieters Christof	86	ACME	23.62
6	2910	Martin Tom	97	UGEN	23.64
7	1498	Languille Florian*	88	USTA	24.18

200m mannen-hommes Time :17:32

Heat:6 Wind : 1.0

1	3338	Hendrikx Joren	83	ZWAT	23.25
2	304	Paulo Changani Gloire	99	HERV	23.49
3	418	De Decker Arno	99	UGEN	23.73
4	268	Glorioso Luca	99	UCL	23.95
5	3353	De Mol Aiko	88	LEBB	24.16
	349	Poblome Romain	99	UMON	DNS
	2371	Deberdt Daan	88	RCG	DNS

200m mannen-hommes Time :17:32

Heat:7 Wind : 0.8

1	948	Cisse Amadou*	98	AVLO	23.18
2	236	Zaanani Soufian	98	RESC	23.28
3	215	Tangni Gnanvi Helmut Camu	99	ARJ	23.75
4	1681	Dehon Julien	98	UMON	24.11
5	462	Zutterman Kasper	99	DEIN	24.63
6	217	Dessart Thibault	98	ULB	24.99
7	653	Sertin Jaron	99	ARTE	25.14

200m mannen-hommes Time :17:32

Heat:8 Wind : 0.8

1	9805	Bengrain Johan	91	cabw	23.61
2	1878	Poblome Olivier	93	JSMC	24.14
3	2936	Anthoons Bastien	95	UGEN	24.34
4	3108	Crombez Milan	97	UGEN	24.41
5	77	Van Roy Gil	99	RIWA	25.00
6	1469	Prestamo Eloy	96	RCB	25.14
7	2642	Van Caelenberghe Kristof	97	UGEN	25.31
8	1914	Bultinck Broes	02	STAX	26.24

5000m vrouwen-femmes Time :18:07

Heat:1

1	1518	Denys Yewbdar	95	UCL	
	17:25.91				
2	1520	Van Lierop Lise	95	KUL	
	20:05.08				
3	2044	Verstichelen Sofie	94	UGEN	
	20:07.05				
4	1002	Coosemans Marie	96	SPA	
	20:07.66				

5	2058	Osselaer Elien	96	ARTE	
	20:20.78				
	9791	De Veylder Liselotte	96	UGEN	DNF

5000m mannen-hommes Time :18:43

Heat:1

1	2729	Van Der Kelen Ward	95	EHB	
	14:42.46				
2	807	Vercauteren Sander	99	UGEN	
	14:47.34				
3	9809	Thadd»e Adam	92	RUST	
	15:51.64				
4	1758	Marcq Yoann*	98	HELH	
	15:55.21				
5	9107	Pollet Lucas	97	UCL	
	16:01.32				
6	3153	Debremaeker Kevin	98	ODIS	
	16:17.56				
7	2717	Dhooghe Robin	98	UGEN	
	16:58.39				
8	1179	Tixhon Yorick	95	UCL	
	17:28.70				
9	1440	Bar Sebastien	85	UCL	
	18:07.04				

Medley aflossing vrouwen SVS Time :18:27

Heat:1

1			SIRE		2:22.18
	351	Staelens Emma	99	HAC	
	3146	Beernaert Maite	01	HAC	
	1233	Vandekerckhove Nore	02	HAC	
	3259	Versyck Leontine	00	HAC	
2			ARJ		2:25.68
	9783	Hugue Emilie	00	ARS	
	9785	Etsinda Fabienne	01		
	9781	SINTY SALOME	99		
	9782	Tchapda Dominique	99		
3			Topsportsch Hasselt		2:27.24
	385	Hiroux Laure-Anne	99	DCLA	
	3690	Grossard Britt	00	AVT	
	3192	Mebis Lina	01	ATLA	
	3019	Deferm Nele	01	AVT	
4			DBH		2:28.10
	3181	Van Malder Ot	00		
	3566	Vanderwegen Lore	00		
	665	De Ryck Clara	99	ROBA	
	663	Dewyngaert Liese	99		

3000mS mannen-hommes Time :18:56

Heat:1

1	1170	Colquhoun Timote	97	HEPH	
	9:38.89				
2	1759	Kanfoud Lotfi	96	HEPH	
	9:59.22				

3	85	Murez Joachim	98	HEH	
	10:21.85				
4x100m vrouwen-femmes Time :18:57					
Heat:1					
1		ASVO		52.11	
	1374	Ketsman Febe	02		
	1303	De Schepper Kato	03		
	1377	Demetter Kaat	02		
	1544	Van Snick Anais	02		
4x100m mannen-hommes Time :19:00					
Heat:1					
1		CABW		44.19	
	1482	Lopez Castellanos Thomas	93	ULB	
	1480	Kohl Geoffrey	95	HE2B	
	1378	Dreze Anthony	97	VINC	
	1581	Van Sull Tristan	93	HE2B	
2		ULG		47.02	
	9792	Saive Olivier 91			
	1712	Rixhon Bertrand	94	FCHA	
	1359	Vanstraelen Thierry	97	SER	
	198	Schyns Alexandre	99		
3		ASVO		48.72	
	1369	Van Snick Clovis	02		
	1192	Neuville Pepijn	02		
	1441	De Cremer Arnaud	02		
	1187	Geenens Sten	02		
polsstok-perche vrouwen-femmes Time :15:23					
Heat:1					
1	649	De Baene Hanne	98	UGEN	3.82
2	2443	Willemem Jozefien	89	ACBR	3.72
3	1997	Van Hansewyck Nell	97	UGEN	3.62
4	3000	Borstlap Hanne	00	ACHL	3.62
5	3453	Dadayeva Stefanie	01	RCG	3.52
6	3606	Morren Lise	00	RCT	3.42
7	3088	Hooyberghs Fleur	01	ACHL	3.42
8	2378	Jallow Mallen	00	CSDY	3.22
9	351	Staelens Emma	99	HAC	3.22
10	3407	Van Der Snickt Lotte	01	VS	2.82
	3739	Timmermans Loes	01	RCT	NM
hoog-hauteur mannen-hommes Time :15:04					
Heat:1					
1	2409	Verdonck Emile	95	HG	2.00
2	2033	Jacobs Sven	97	KUL	1.90
3	9800	Gaspar Charel	91	LUX	1.90
4	1724	Mahieu Sebastien	92	HEH	1.70
5	997	Herbots Casper	02	STAX	1.60
	215	Tangni Gnanvi Helmut Camu	99	ARJ	NM
discus-disque mannen-hommes (2kg) Time :15:28					
Heat:1					
1	2304	Bras Sem	92	VUB	49.58
2	6998	Peetrain Filip	74	OEH	48.14
3	1352	Willocq Florient	97	HELH	47.65
4	1601	Quoidbach Elias	96	ULB	40.36
5	3222	Van Steen Joannes	96	ODIS	38.82
6	2906	Engels Lorenz	86	ODIS	37.25
7	135	Paquot Kevin	99	SER	33.60

8	1872	Gilliard Guillaume	96	ULGG	33.52
9	1400	Munier Alexandre*	92	ULB	28.60
10	1480	Kohl Geoffrey	95	HE2B	27.95
	777	Ligneel Florian	98	ZA	NM

kogel-poids vrouwen-femmes (4kg) Time :14:45

Heat:1

1	1673	De Pauw Yoika	95	UGEN	13.26
2	87	Rousseaux Sarah	99	CABW	10.85
3	1171	Van de Sype Chloe	97	UCL	9.87
4	1046	Sturbois Noemie	97	CABW	9.75
5	1939	Rubbrecht Lien	97	VS	9.58
6	1045	Rousseaux Laura	97	HEPH	9.53
7	2283	Meert Cynthia	89	LEBB	8.84
8	186	Clamar Maud	99	HECH	8.57
9	3690	Van Hul Isabel	73	ACW	8.51
10	978	Hemroulle Pascaline	92	HELM	8.38
11	2452	Deleener Thalia	96	ODIS	8.29
12	997	Thiery Laurine	96	HERS	8.20

hinkstap-triple saut vrouwen-femmes Time :14:44

Heat:1

1	1295	Loureiro Elsa	92	RFCL	12.06	+2.3
2	2401	Annendyck Hanne	97	VUB	11.67	+0.5
3	2280	Rutsaert Regine	95	EHB	10.77	+2.1
4	1451	De Clercq Bowen	97	HG	9.95	+0.4
5	1936	De Schryver Evelyne	94	KUL	9.88	+0.3
6	200	De Bruecker Lisaline	98	GALI	9.79	+0.1
7	64	Defosse Maeva	98	UMON	9.61	+1.1
8	3483	Vanderbauwhede Leen	01	ASVO	8.25	+0.9

hinkstap-triple saut mannen-hommes Time :16:00

Heat:1

1	1584	Kapata Leopold	92	CABW	15.17	+0.8
2	3355	Pausenberger Yves	95	UGEN	14.42	+1.6
3	1360	Renard Pierrick	95	HEPL	14.37	+0.9
4	1596	Kingunza Desire	95	EPHE	14.14	+1.4
5	154	Geerts Gregory	99	RESC	14.05	+2.2
6	2983	De Leenheer Matthias	91	AVLO	13.37	+1.1
7	1594	Adjanor Fabrice	93	UCL	13.08	+0.6
8	1101	Collin Gael	89	RFCL	12.92	-0.3

kogel vrouwen SVS (3kg) Time :15:46

Heat:1

1	3384	Van Der Borght Myrthe	01	VS	14.65
2	351	Staelens Emma	99	HAC	12.29
3	9785	Etsinda Fabienne	01	ARJ	11.20
4	385	Hiroux Laure-Anne	99	DCLA	10.48
5	3737	Demirel Ecem	00	AVT	10.38
6	665	De Rijcke Clara	99	DBH	8.85
7	9777	Dejaegher Roos	00	DBH	7.53

speer mannen SVS (700g) Time :15:48

Heat:1

0 NM

ver-longeur vrouwen-femmes Time :18:04

Heat:1

1	2363	Vervaet Imke	93	UGEN	5.65	+0.5
2	3146	Beernaert Maite	01	HAC	5.60	+0.8
3	1287	Fleury Alice	95	UCL	5.46	+1.3

4	2401	Annendyck Hanne	97	VUB	5.41	+0.9
5	2426	Evans Cassandre	01	HUY	5.26	+1.0
6	622	Vanderbauwhede Lies	99	ASVO	5.10	+0.9
7	1864	Lambrecht Charlotte	93	KAAG	5.09	+1.2
8	2144	Garre Maaïke	90	KAAG	5.04	+0.8
9	759	Joris Lies	99	AVT	4.96	+1.6
10	730	Walravens Annelies	99	DAC	4.85	+1.4
11	9781	SINTY SALOME	99	ARJ	4.81	+0.7
12	1233	Vandekerckhove Nore	02	HAC	4.81	+0.8
13	3134	Van Borm Laura	01	LEBB	4.79	+0.5
14	3690	Grossard Britt	00	AVT	4.75	+1.3
15	3019	Deferm Nele	01	AVT	4.65	+0.5
16	1936	De Schryver Evelyne	94	KUL	4.63	+0.7
17	1377	Demetter Kaat	02	ASVO	4.60	+0.2
18	1474	De Troyer Marie	03	VS	4.47	+1.2
19	3878	Telemans Ann	00	AVT	4.46	+1.8
20	9784	N Gang Paul-Marie	01	ARJ	4.37	+0.8
21	1303	De Schepper Kato	03	ASVO	4.33	+1.0
22	663	Dewyngaert Liese	99	DBH	4.28	+0.6
23	3259	Versyck Leontine	00	HAC	4.16	+1.3
24	200	De Bruecker Lisaline	98	GALI	4.15	+0.9
25	3358	Savelkouls Mila	00	ATLA	4.05	+1.1
26	9778	De Bondt Marith	02	DBH	3.72	+0.8
27	3353	Gavel Emma	01	ASVO	3.60	+0.1
28	3566	Vanderwegen Lore	00	DBH	3.54	+0.8
	9782	Tchapda Dominique	99	ARJ	NM	+0.0
	3452	Coquyt Justine	00	RCG	NM	+0.0

polstok-perche mannen-hommes Time :18:04

Heat:1

1	807	Van Der Weijst Koen	97	NED	5.23	
2	2366	Broeders Ben	96	KUL	5.23	
3	2640	Timmermans Siemen	93	KUL	4.53	
4	1524	Nolf Maxime	99	ICHE	4.43	
5	2907	Leys Mathias	98	UGEN	4.43	
6	510	Van Nuffelen Thomas	98	UCL	4.43	
7	2145	Ingelaere Brian	99	UGEN	4.03	
8	3073	Sprangers Liam	01	KAAG	4.03	
9	532	Lippens Jarne	98	HG	3.63	
10	997	Herbots Casper	02	STAX	3.23	
11	3149	Vandenborne Pieter	00	VS	2.83	
12	1551	Denolf Levi	02	VS	2.63	

speer-javelin mannen-hommes (800g) Time :17:30

Heat:1

1	1436	Branders Timothy	95	HERS	60.29	
2	3099	Bogaerts Jonas	94	UGEN	54.76	
3	518	Van Cappellen Pieter-jan	99	UGEN	52.58	
4	1644	Gilbert Youri	97	HEPH	45.86	
5	644	Van Der Reysen Bram	99	ARTE	44.30	
6	1400	Munier Alexandre*	92	ULB	42.67	
7	662	Vereecken Sven	99	UGEN	41.85	
8	1521	Dessart Francois	96	ULB	39.24	
9	3352	Vermeulen Niklas	93	HG	37.62	

ver-longeur mannen-hommes Time :18:54

Heat:1

1	1700	Grailet Francois	96	ULG	7.17	+1.1
2	836	Nicque Marvin	99	UGEN	7.13	+1.0
3	1434	Brouwers Amaury	99	HELH	6.88	+0.9
4	1583	Datoussaid Mehdi	91	ULB	6.79	+0.8

5	2350	Thibau Arno	97	UGEN	6.69	+0.6
6	3355	Pausenberger Yves	95	UGEN	6.68	+0.8
7	2983	De Leenheer Matthias	91	AVLO	6.61	+0.5
8	1360	Renard Pierrick	95	HEPL	6.48	+0.8
9	2575	Van De Steen Matthias	95	VS	5.98	+1.4
10	1187	Geenens Sten	02	ASVO	5.03	+1.9
	1590	Boa Michael	96	FORE	NM	+0.0
	9779	LEONARD NICOLAS	99	ARJ	NM	+0.0

hoog-hauteur vrouwen-femmes Time :17:49

Heat:1

1	156	Folie Clara	98	CABW	1.62	
2	1225	Loris Sarah	96	ULB	1.58	
3	3230	Hespel Nina	01	DCLA	1.50	
3	762	Fabre Lize	99	VOLH	1.50	
5	3192	Mebis Lina	01	ATLA	1.46	
6	3847	Damman Axelle	00	HAC	1.46	
7	2452	Deleener Thalia	96	ODIS	1.32	
7	3828	Verduyn Jane	01	HAC	1.32	
	3181	Van Malder Ot	00	DBH	NM	

speer-javelot vrouwen-femmes Time :18:49

Heat:1

1	2339	Van Den Brulle Kato	96	HG	49.44	
2	2116	Van Royen Carolien	92	UGEN	41.57	
3	3878	Telemans Ann	00	AVT	41.35	
4	2486	Umans Kirsten	93	AP	39.04	
5	2043	Meylemans Nele	96	STAX	38.31	
6	1268	Mauroy Chloe	92	CABW	36.58	
7	462	Roels Celine	98	KDG	36.43	
8	454	Potums Maaïke	99	LEBB	36.24	
9	1884	Maudens Hanne	97	UGEN	34.08	
10	171	Montilla Morgane	98	RESC	31.89	
11	9783	Hugue Emilie	00	ARS	30.64	
12	64	Defosse Maeva	98	UMON	27.96	
13	16	Nysten Estelle	98	UCL	26.68	
14	1145	Domanięcki Celine	97	UMON	24.50	
15	186	Clamar Maud	99	HECH	24.32	
	695	Torbeyns Jenne	99	VUB	NM	

kogel-poids mannen-hommes (7,260kg) Time :17:50

Heat:1

1	3222	Van Steen Joannes	96	ODIS	13.94	
2	1355	Bertaux Yannick	86	CABW	13.32	
3	777	Ligneel Florian	98	ZA	12.46	
4	662	Vereecken Sven	99	UGEN	10.29	

discus-disque vrouwen-femmes Time :20:02

Heat:1

1	127	Dodrimont Emilie	99	HEPL	43.74	
2	3358	Savelkoul's Mila	00	ATLA	42.82	
3	749	Vandeput Babette	98	KUL	41.55	
4	3384	Van Der Borght Myrthe	01	VS	35.20	
5	454	Potums Maaïke	99	LEBB	34.79	
6	576	Vanderstraeten Phebe	99	VS	33.65	
7	470	Sclavont Lastinie	02	CABW	31.79	
8	1809	Robert Ilse	93	STAX	30.54	
9	1171	Van de Sype Chloe	97	UCL	24.91	
10	360	Hemelsoet Sylke	99	RIEM	23.60	

11	978	Hemroulle Pascaline	92	HELM	19.41
12	997	Thiery Laurine	96	HERS	18.96
	3405	Van Den Abbeelee Caro	01	VS	NM

Résultats du Championnat FSUB de Badminton

UCL/ ASEUS

Mercredi 8 mars 2017



Interunif Badminton 2017

SMA - Group A

mer. 8/03/2017 18:47

Blocry Badminton Club

Badminton Tournament Planner

www.tournamentsoftware.com

	Rank	Club		1	2	3	4
1		UCL	Raphael Lassaux		13-21 18-21	21-16 30-28	15-21 11-21
2		KUL	Laurens Chantrie	21-13 21-18		21-17 21-7	13-21 14-21
3		KUL	Romain Carlier	16-21 28-30	17-21 7-21		8-21 20-22
4		KUL	Tijl Dewit	21-15 21-11	21-13 21-14	21-8 22-20	

Standings	Pts	Pl.	Games	Points
1 Tijl Dewit	3	3	6 - 0	127 - 81
2 Laurens Chantrie	2	3	4 - 2	111 - 97
3 Raphael Lassaux	1	3	2 - 4	108 - 128
4 Romain Carlier	0	3	0 - 6	96 - 136

Interunif Badminton 2017

SMA - Group B

mer. 8/03/2017 18:47

Blocry Badminton Club

Badminton Tournament Planner

www.tournamentsoftware.com

	Rank	Club		1	2	3
1		KUL	Kevin Desloovere	 	23-21 20-22 10-21	21-23 21-23
2		KUL	Rik Dewit	21-23 22-20 21-10	 	21-10 21-14
3		KUL	Nathan Vandenberghe	23-21 23-21	10-21 14-21	

Standings	Pts	Pl.	Games	Points
1 Rik Dewit	2	2	4 - 1	106 - 77
2 Nathan Vandenberghe	1	2	2 - 2	70 - 84
3 Kevin Desloovere	0	2	1 - 4	95 - 110

Interunif Badminton 2017

SMA

Date
08 mars 2017

City, Country

Website

Printed: 9/03/2017 10:11:13

Rank	Club	Final	Winner
1	KUL	Tijl Dewit	
2	KUL	Rik Dewit	Tijl Dewit 21-14 21-17

Interunif Badminton 2017

SMB1 - Group A

mer. 8/03/2017 18:47

Blocry Badminton Club

Badminton Tournament Planner

www.tournamentsoftware.com

	Rank	Club		1	2	3
1		KUL	Stefan Martens	 	4-21 15-21	21-16 21-14
2		ULB	Louis Gravet	21-4 21-15	 	21-16 24-22
3		HELHa	Nin Si Tran	16-21 14-21	16-21 22-24	

Standings	Pts	Pl.	Games	Points
1 Louis Gravet	2	2	4 - 0	87 - 57
2 Stefan Martens	1	2	2 - 2	61 - 72
3 Nin Si Tran	0	2	0 - 4	68 - 87

Interunif Badminton 2017

SMB1 - Group B

mer. 8/03/2017 18:47

Blocry Badminton Club

Badminton Tournament Planner

www.tournamentsoftware.com

	Rank	Club		1	2	3
1		ERM	Maxime Bosman		21-9 21-9	16-21 18-21
2		ULB	Thomas Pagès	9-21 9-21		19-21 8-21
3		UCL	Remy Schikowsky	21-16 21-18	21-19 21-8	

Standings	Pts	Pl.	Games	Points
1 Remy Schikowsky	2	2	4 - 0	84 - 61
2 Maxime Bosman	1	2	2 - 2	76 - 60
3 Thomas Pagès	0	2	0 - 4	45 - 84

Interunif Badminton 2017

SMB1

Date
08 mars 2017

City, Country

Website

Printed: 9/03/2017 10:11:13

Rank	Club	Final	Winner
1	ULB	Louis Gravet	
			Remy Schikowsky 18-21 21-16 21-12
2	UCL	Remy Schikowsky	

Interunif Badminton 2017

SMB2

Date
08 mars 2017

City, Country

Website

Printed: 9/03/2017 10:11:13

Rank	Club	Round 1	Quarterfinals	Semifinals	Final	Winner
1	PXL	Nelis De Kerpel				
2	EPHEC	Jean-Charles Sovet	Nelis De Kerpel 22-20 21-13			
3		Bye 10		Nelis De Kerpel 21-12 21-13		
4	ULB	Edouard Lardin	Edouard Lardin			
5	ULB	Chi Jun-Nuo			Chi Jun-Nuo 21-19 21-17	
6		Bye 3	Chi Jun-Nuo			
7	UCL	Stéphan Marneffe		Chi Jun-Nuo 21-19 21-17		
8		Bye 7	Stéphan Marneffe			
9	ULg (liège)	Quentin Gaspard				Chi Jun-Nuo 22-20 21-18
10	GROEP T	Thomas Verpraet	Thomas Verpraet 9-21 22-20 23-21			
11		Bye 4		Thomas Verpraet 21-11 21-15		
12	UCL	Mickaël Cardinal	Mickaël Cardinal			
13		Bye 6			Thomas Lambregts 21-19 21-19	
14	GROEP T	Thomas Lambregts	Thomas Lambregts			
15	UCL	Charles Rongione		Thomas Lambregts 21-19 21-11		
16	KUL	Hans Schroots	Hans Schroots 21-18 13-21 21-14			

Interunif Badminton 2017

SMOPENC

Date
08 mars 2017

City, Country

Website

Printed: 9/03/2017 10:11:13

Rank	Club	Round 1	Round 2	Quarterfinals	Semifinals	Final
1	ULB	Nathan Dwek				
2		Bye 1	Nathan Dwek			
3		Bye 24		Nathan Dwek 21-2 21-7		
4	HE2B	Simon Moneze	Simon Moneze			
5	ULB	Kevin Van Osselt			Nathan Dwek 21-19 21-12	
6	UCL	Nicolas Vrielynck	Kevin Van Osselt 21-15 21-16			
7		Bye 20		Kevin Van Osselt 21-9 21-10		
8	ULB	N. Sanchez Roman	N. Sanchez Roman			
9	HE2B	Cédric Deproote				Nicolas Libert 21-9 21-12
10		Bye 3	Cédric Deproote			
11		Bye 22		Nicolas Robert 21-14 21-18		
12	HERS	Nicolas Robert	Nicolas Robert			
13		Bye 28			Nicolas Libert 21-9 21-1	
14	UCL	Nicolas Libert	Nicolas Libert			
15		Bye 18		Nicolas Libert 21-11 21-4		
16	HERS	Thibaut Schmidt	Thibaut Schmidt			
17		Bye 16				Arnaud Fabri 21-12 21-14
18	ULB	Adrien Vaessen	Adrien Vaessen			
19	ULB	Gilles Dhondt		Gilles Dhondt 21-6 21-5		
20	KUL	Romain Antoine	Gilles Dhondt 21-12 21-7			
21	HERS	Nicolas Bosquet			Gilles Dhondt 21-18 21-15	
22		Bye 21	Nicolas Bosquet			
23	UCL	Maxence Piron		Maxence Piron 21-7 21-8		
24	ULB	Maxime Louys	Maxence Piron 21-18 18-21 22-20			
25	KUL	Jarrit Thys				Arnaud Fabri 21-7 12-21 21-17
26	HE2B	Simon Arys	Simon Arys 21-14 21-14			
27		Bye 6		Simon Arys 21-6 21-16		
28	HE2B	Nicolas Stiemann	Nicolas Stiemann			
29	KUL	Jeroen Staal			Arnaud Fabri 21-19 22-20	
30		Bye 23	Jeroen Staal			
31		Bye 2		Arnaud Fabri 21-11 21-12		
32	UCL	Arnaud Fabri	Arnaud Fabri			

Interunif Badminton 2017

DMA

Date
08 mars 2017

City, Country

Website

Printed: 8/03/2017 18:47:25

Rank	Club	Semifinals	Final	Winner
1	KUL UCL	Rik Dewit Raphael Lassaux		
2	KUL KUL	Laurens Chantrie Kevin Desloovere	Laurens Chantrie Kevin Desloovere 22-20 21-19	
3	KUL UCL	Romain Carlier Remy Schikowsky		Laurens Chantrie Kevin Desloovere 20-22 21-13 21-18
4	KUL KUL	Tijl Dewit Nathan Vandenberghe	Tijl Dewit Nathan Vandenberghe 21-16 21-11	

Interunif Badminton 2017

DMB1

Date
08 mars 2017

City, Country

Website

Printed: 9/03/2017 10:11:13

Rank	Club	Semifinals	Final	Winner
1	ERM KUL	Maxime Bosman Stefan Martens		
2	KUL HELHa	Soetkin Dewit Nin Si Tran	Maxime Bosman Stefan Martens 21-19 19-21 21-19	
3	KUL KUL	Anna Bogemans Birthe Van Den Berg		Maxime Bosman Stefan Martens 21-14 23-25 21-14
4	UCL UCL	Mickaël Cardinal Stéphan Marneffe	Mickaël Cardinal Stéphan Marneffe 21-18 18-21 21-18	

Interunif Badminton 2017

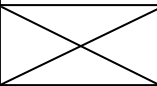
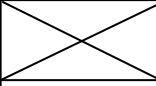
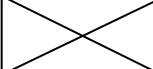
DMB2 - Group A

mer. 8/03/2017 18:47

Blocry Badminton Club

Badminton Tournament Planner

www.tournamentsoftware.com

	Rank	Club		1	2	3
1		ULB ULB	Nathan Dwek Chi Jun-Nuo		18-21 18-21	15-21 18-21
2		KUL GROEP T	Hans Schroots Thomas Verpraet	21-18 21-18		18-21 19-21
3		ULB ULB	Louis Gravet Thomas Pagès	21-15 21-18	21-18 21-19	

Standings	Pts	Pl.	Games	Points
1 Louis Gravet Thomas Pagès	2	2	4 - 0	84 - 70
2 Hans Schroots Thomas Verpraet	1	2	2 - 2	79 - 78
3 Nathan Dwek Chi Jun-Nuo	0	2	0 - 4	69 - 84

Interunif Badminton 2017

DMB2 - Group B

mer. 8/03/2017 18:47

Blocry Badminton Club

Badminton Tournament Planner

www.tournamentsoftware.com

	Rank	Club		1	2	3
1		UCL ULg (liège)	Arnaud Fabri Quentin Gaspard	X	21-19 21-19	14-21 10-21
2		UCL EPHEC	Charles Rongione Jean-Charles Sovet	19-21 19-21	X	19-21 21-19 19-21
3		PXL GROEP T	Nelis De Kerpel Thomas Lambregts	21-14 21-10	21-19 19-21 21-19	X

Standings	Pts	Pl.	Games	Points
1 Nelis De Kerpel Thomas Lambregts	2	2	4 - 1	103 - 83
2 Arnaud Fabri Quentin Gaspard	1	2	2 - 2	66 - 80
3 Charles Rongione Jean-Charles Sovet	0	2	1 - 4	97 - 103

Interunif Badminton 2017

DMB2

Date
08 mars 2017

City, Country

Website

Printed: 9/03/2017 10:11:13

Rank	Club	Final	Winner
1	ULB ULB	Louis Gravet Thomas Pagès	
2	PXL GROEP T	Nelis De Kerpel Thomas Lambregts	Nelis De Kerpel Thomas Lambregts 21-16 21-9

Interunif Badminton 2017

DMopenC - Group A

mer. 8/03/2017 18:47

Blocry Badminton Club

Badminton Tournament Planner

www.tournamentsoftware.com

	Rank	Club		1	2	3	4
1		KUL ULB	Romain Antoine Gilles Dhondt		21-19 15-21 17-21	11-21 22-20 13-21	21-18 21-13
2		ULB ULB	Edouard Lardin Kevin Van Osselt	19-21 21-15 21-17		21-19 21-18	21-12 21-9
3		ULB ULB	Maxime Louys Nicolas Sanchez Roman	21-11 20-22 21-13	19-21 18-21		21-12 21-7
4		HERS HERS	Nicolas Robert Thibaut Schmidt	18-21 13-21	12-21 9-21	12-21 7-21	

Standings	Pts	Pl.	Games	Points
1 Edouard Lardin Kevin Van Osselt	3	3	6 - 1	145 - 111
2 Maxime Louys Nicolas Sanchez Roman	2	3	4 - 3	141 - 107
3 Romain Antoine Gilles Dhondt	1	3	4 - 4	141 - 154
4 Nicolas Robert Thibaut Schmidt	0	3	0 - 6	71 - 126

Interunif Badminton 2017

DMopenC - Group B

mer. 8/03/2017 18:47

Blocry Badminton Club

Badminton Tournament Planner

www.tournamentsoftware.com

	Rank	Club		1	2	3	4
1		HE2B HE2B	Cédric Deproote Simon Moneze	X	10-21 10-21	16-21 18-21	R1
2		UCL UCL	Nicolas Libert Nicolas Vrielynck	21-10 21-10	X	21-14 21-15	R3
3		HE2B HE2B	Simon Arys Nicolas Stiemman	21-16 21-18	14-21 15-21	X	R2
4			Bye	R1	R3	R2	X

Standings	Pts	Pl.	Games	Points
1 Nicolas Libert Nicolas Vrielynck	2	2	4 - 0	84 - 49
2 Simon Arys Nicolas Stiemman	1	2	2 - 2	71 - 76
3 Cédric Deproote Simon Moneze	0	2	0 - 4	54 - 84
4	0	0	0 - 0	0 - 0

Interunif Badminton 2017

DMOPENC

Date
08 mars 2017

City, Country

Website

Printed: 9/03/2017 10:11:13

Rank	Club	Final	Winner
1	ULB ULB	Edouard Lardin Kevin Van Osselt	
2	UCL UCL	Nicolas Libert Nicolas Vrielynck	Edouard Lardin Kevin Van Osselt 21-14 21-17

Interunif Badminton 2017

SDA

mer. 8/03/2017 18:47

Blocry Badminton Club

Badminton Tournament Planner

www.tournamentsoftware.com

	Rank	Club		1	2	3
1		KUL	Anna Bogemans		21-10 21-8	19-21 16-21
2		KUL	Soetkin Dewit	10-21 8-21		15-21 15-21
3		KUL	Birthe Van Den Berg	21-19 21-16	21-15 21-15	

Standings	Pts	Pl.	Games	Points
1 Birthe Van Den Berg	2	2	4 - 0	84 - 65
2 Anna Bogemans	1	2	2 - 2	77 - 60
3 Soetkin Dewit	0	2	0 - 4	48 - 84

Interunif Badminton 2017

SDopenB

mer. 8/03/2017 18:47

Blocry Badminton Club

Badminton Tournament Planner

www.tournamentsoftware.com

	Rank	Club		1	2	3	4
1		KUL	Kranjcec Tara		16-21 16-21	8-21 8-21	17-21 15-21
2		ULB	Louise Pitz	21-16 21-16		10-21 14-21	21-15 18-21 21-23
3		ULB	A. Castillo Jimenez	21-8 21-8	21-10 21-14		21-15 21-14
4		ULB	Lorie Jadot	21-17 21-15	15-21 21-18 23-21	15-21 14-21	

Standings	Pts	Pl.	Games	Points
1 Angela Maria Castillo Jimenez	3	3	6 - 0	126 - 69
2 Lorie Jadot	2	3	4 - 3	130 - 134
3 Louise Pitz	1	3	3 - 4	126 - 133
4 Kranjcec Tara	0	3	0 - 6	80 - 126

Interunif Badminton 2017

SDopenC - Group A

mer. 8/03/2017 18:47

Blocry Badminton Club

Badminton Tournament Planner

www.tournamentsoftware.com

	Rank	Club		1	2	3	4
1		HEH	Aurélie Dubois		3-21 9-21	6-21 8-21	8-21 8-21
2		UCL	Mathilde Fraipont	21-3 21-9		15-21 8-21	22-20 22-20
3		UCL	Frauke Ohler	21-6 21-8	21-15 21-8		21-7 21-15
4		ULB	Coraline Lambillon	21-8 21-8	20-22 20-22	7-21 15-21	

Standings	Pts	Pl.	Games	Points
1 Frauke Ohler	3	3	6 - 0	126 - 59
2 Mathilde Fraipont	2	3	4 - 2	109 - 94
3 Coraline Lambillon	1	3	2 - 4	104 - 102
4 Aurélie Dubois	0	3	0 - 6	42 - 126

Interunif Badminton 2017

SDopenC - Group B

mer. 8/03/2017 18:47

Blocry Badminton Club

Badminton Tournament Planner

www.tournamentsoftware.com

	Rank	Club		1	2	3	4
1		UCL	Sophie Bonnet		21-18 21-11	21-5 21-4	6-21 12-21
2		UCL	Laurie Labruyère	18-21 11-21		21-9 21-9	7-21 14-21
3		HEH	Margaux Cuvelier	5-21 4-21	9-21 9-21		4-21 5-21
4		UCL	Florence Mullie	21-6 21-12	21-7 21-14	21-4 21-5	

Standings	Pts	Pl.	Games	Points
1 Florence Mullie	3	3	6 - 0	126 - 48
2 Sophie Bonnet	2	3	4 - 2	102 - 80
3 Laurie Labruyère	1	3	2 - 4	92 - 102
4 Margaux Cuvelier	0	3	0 - 6	36 - 126

Interunif Badminton 2017

SDOPENC

Date
08 mars 2017

City, Country

Website

Printed: 9/03/2017 10:11:13

Rank	Club	Final	Winner
1	UCL	Frauke Ohler	
			Florence Mullie 21-17 21-15
2	UCL	Florence Mullie	

Interunif Badminton 2017

DDOPENB

Date
08 mars 2017

City, Country

Website

Printed: 9/03/2017 10:11:13

Rank	Club	Final	Winner
1	ULB ULB	Angela Maria Castillo Jimenez Coraline Lambillon	
			Lorie Jadot Louise Pitz 14-21 21-15 21-16
2	ULB ULB	Lorie Jadot Louise Pitz	

Interunif Badminton 2017

DDOPENC

Date
08 mars 2017

City, Country

Website

Printed: 9/03/2017 10:11:13

Rank	Club	Semifinals	Final	Winner
1	UCL KUL	Sophie Bonnet Kranjcec Tara		
2	UCL UCL	Laurie Labruyère Florence Mullie	Laurie Labruyère Florence Mullie 21-16 21-19	
3	UCL UCL	Mathilde Fraipont Frauke Ohler		Mathilde Fraipont Frauke Ohler 18-21 21-9 21-18
4	HEH HEH	Margaux Cuvelier Aurélie Dubois	Mathilde Fraipont Frauke Ohler 21-6 21-7	

Résultats du Championnat FSUB de Tennis individuel

Lier

10-18 septembre 2016



Clubnr	Club	Lidnr	Klass	Rnk	RH	1/8e finale	1/4e finale	1/2e finale	Finale	Winnaar
4002	R.T.C. FLEMMA	045699	B-15/2	132	1	PETTITJEAN Maxime	PETTITJEAN Maxime	HUYGEBART SEBASTIAAN 3/0 opgave	A	
						HEPL				
0070	F.C. TER LINDE	0865762	B-15/1			HUYGEBART SEBASTIAAN KdG	HUYGEBART SEBASTIAAN 6/4 - 6/2			
0036	F.C. ZEVENBERG	0712393	B-4/6			STURM FLORIAN T				
8140	F.C. BECKHAAN	0558796	B-15/1		3	KU Leuven MAES NICK	MAES NICK Walk-Over			
0198	F.C. KONINGSDIJK	0708577	B+2/6			OLYSLAGER TOON Thomas More				
0176	F.C. RAFFIC	10578852	B-15			BRUYNINCKX JEREMY	BRUYNINCKX JEREMY 6/3 - 6/3			
5027	T.C. MAASEIK	0882510	B-4/6			GEUKENS ARNE KU Leuven				
0070	F.C. TER LINDE	0882282	B-15			WYSEURE THOMAS UA	WYSEURE THOMAS 6/4 - 6/1			
0049	F.C. GYM OL	0895755	B+4/6			WUYTS THOMAS UA				
0211	KEY POINT	07073846	B-15			VERSTRAETEN BRENT KU Leuven	VANDEN BULCKE DRIES 6/2 - 6/2			
0036	F.C. ZEVENBERG	0213838	B-15/1		4	VANDEN BULCKE DRIES Thomas More				
0077	F.C. FOREST	0533604	B+4/6			MERTENS JONATHAN UA	MERTENS JONATHAN 6/4 - 6/3			
7001	K. STADE LEUVEN	2122847	B0			Arahtoon Sora James KU Leuven				
0128	F.C. KROMMEVEER	2108627	B-15			El Bachaoui Sammy KU Leuven				
8140	F.C. BECKHAAN	0048196	B-15/2	192	2	VAN DER HERTEN BJARNE UGent	VAN DER HERTEN BJARNE 6/0 - 6/1			



Clubnr	Club	Lidnr	Klass	Rnk	RH	1/4e finale	1/2e finale	Finale	Winnaar
7091	T.C. PANORRA	0790627A	Nationl	20	1	MERCCKX JONAS			
					Q	VUB			
					Q	BRUYNINCKX JEREMY	Walk-Over		
0036	T.C. ZEVENB	0591536	B-15/4	108	4	KEVELAERTS JAKOB			
					Q	KU Leuven			
					Q	VANDEN BULCKE DRIES	6/7 - 4/1 opgave		
					Q	Thomas More			
1059	T.C. DU PARC	1082464	B-15/4	85	3	HUYGEBART SEBASTIAAN			
					Q	KdG			
					Q	PEREZ Rodrigo	6/4 - 6/2		
					Q	UCL			
8126	T.C. HOF TER	0828472	B-15/4	84	2	VAN DER HERTEN BJARNE			
					Q	Ugent			
					Q	D'HOE BENJAMIN	7/6 (5) - 6/2		
					Q	KU Leuven			
					Q	PEREZ RODRIGUO	6/2 - 6/3		
					Q	VANDEN BULCKE DRIES	0/6 - 6/1 - 6/2		
					Q	PEREZ RODRIGUO	6/0 - 6/1		



CROSSROAD



Clubnr	Club	Lidnr	Klass	Rnk	RH	1/4e finale	1/2e finale	Finale	Winnaar
7091	T.C. PANORAMA	08291601	B-15/4	57	1	VAN ORSHAEGEN REBECCA			
						VUB			
7026	TENNIS S.D.	10796335	B-15/1			RABBACHIN NOEMI			
						VUB			
5041	NEERPELTS	07650561	B+2/6			VANDEPUT AN-SOFIE			
						KU Leuven			
0084	T.C. MOLENB	07927981	B-2/6			JORDENS JENTE			
						UA			
7122	PARK TENNIS	08366171	B-4/6			DE BEURME HANNE			
						KU Leuven			
7117	A.Tc.'82	00886691	B+4/6			SCHOOVAERTS NINA			
						Thomas More			
0077	T.C. FOREST	07767631	B-15/4	63	2	DOM EVELYNE			
						VUB			

VAN ORSHAEGEN REBECCA	VAN ORSHAEGEN REBECCA	VAN ORSHAEGEN REBECCA
RABBACHIN NOEMI	RABBACHIN NOEMI	VAN ORSHAEGEN REBECCA
7/6 (10) - 6/4	6/1 - 5/7 - 6/2	
JORDENS JENTE	JORDENS JENTE	VAN ORSHAEGEN REBECCA
7/5 - 6/1	6/0 - 6/1	6/4 - 6/3
DOM EVELYNE	DOM EVELYNE	
6/1 - 6/1		



CROSSROAD



Résultats du Championnat FSUB
de Course d'Orientation

Hippodrome d'Uccle-Boitsfort

Dimanche 11 décembre 2016



Championnat de Belgique de l'Enseignement Universitaire et Supérieur
11/12/2016 – Hippodrome Uccle Boitsfort






























D:2 Noir Long  7500m  190m (14)

[H:]M:S min/km




1.		Béatrice DE LONGUEVILLE	BEL D40	ASUB	1:10:29	9'23"	
2.		Lucie ARNO	BEL D-18	Hainaut O.C.	1:16:00	10'07"	+5:31
3.		Laurence DEFRAIGNE	BEL D-14	ASUB	1:17:38	10'21"	+7:09
4.		Margot VANDEMEULEBROEK	BEL D21	Université Catholique de Louvain	1:18:59	10'31"	+8:30
5.		Camille GUEBELS	BEL D21	Université Catholique de Louvain	1:19:01	10'32"	+8:32
6.		Claire SANDEVOIR	FRA D21	ASUB	1:22:41	11'01"	+12:12
7.		Eleonore ROBINSON	BEL D-20	Université Catholique de Louvain	1:23:09	11'05"	+12:40
8.		Geneviève NYS	BEL D50	Hainaut O.C.	1:25:30	11'23"	+15:01
9.		Valérie CLISSEN	BEL D35	C.O. Liège	1:31:10	12'09"	+20:41
10.		Ruta POIKANE	LAT D40	Altair C.O.	1:34:18	12'34"	+23:49
11.		Gaelle CRAPPE	BEL D21	Ecole Royale Militaire	1:34:31	12'36"	+24:02
12.		Gaëlle DEFRAIGNE	BEL D-20	Université Libre de Bruxelles	1:43:48	13'50"	+33:19
13.		Nicole REVENCU	BEL D45	ASUB	2:00:38	16'05"	+50:09
14.		Bernadette LENAERTS	BEL D55	ASUB	2:00:39	16'05"	+50:10

Championnat de Belgique de l'Enseignement Universitaire et Supérieur
11/12/2016 – Hippodrome Uccle Boitsfort

H:1 Noir Tres Lg  9000m  210m (25)

				[H:]M:S	min/km	
1.		Clément DEMEUSE	BEL H21 Université Catholique de Louvain	52:35	5'50"	
2.		Thomas GILLET	BEL H21 Université Libre de Bruxelles	56:57	6'19"	+4:22
3.		Tom DRYGALSKI	BEL H-20 Université de Liège (site de Gembloux)	58:17	6'28"	+5:42
4.		Thibaut DERENNE	BEL H21 Université de Liège (site de Gembloux)	1:02:31	6'56"	+9:56
5.		Pierre-Emmanuel DEMEUSE	BEL H45 C.O. Liège	1:05:34	7'17"	+12:59
6.		Julien DACHE	BEL H21 HENALLUX	1:06:28	7'23"	+13:53
7.		Pascal LEGERE	FRA H55 VALMO	1:11:27	7'56"	+18:52
8.		Frederik LOECKX	BEL H40 Omega	1:12:25	8'02"	+19:50
9.		Jean-Philippe LOVENS	BEL H50 C.O. Pégase	1:14:31	8'16"	+21:56
10.		Arnaud DROUGUET	BEL H21 Université Catholique de Louvain	1:15:16	8'21"	+22:41
11.		Gerald SOUWEINE	BEL H40 ASUB	1:17:26	8'36"	+24:51
12.		Toulouse SEBASTIAN	BEL H21 C.O. Pégase	1:20:00	8'53"	+27:25
13.		Franky COOLS	BEL H45 TROL	1:20:01	8'53"	+27:26
14.		Giacomo CRUCIL	BEL H21 Université Catholique de Louvain	1:20:42	8'57"	+28:07
15.		Medhi GREGOIRE	BEL H21 Ecole Royale Militaire	1:20:47	8'58"	+28:12
16.		Alexandre DAUBENFELD	FRA H40 ASUB	1:29:01	9'53"	+36:26
17.		Philippe CREFCOEUR	BEL H50 Altaïr C.O.	1:29:11	9'54"	+36:36
18.		Olivier PIRET	BEL H35 Hainaut O.C.	1:32:56	10'19"	+40:21
19.		Philippe DELANDMETER	BEL H21 Université Catholique de Louvain	1:33:48	10'25"	+41:13
20.		Luis TASCÓN GUTIERREZ	BEL H-20 Université Catholique de Louvain	1:40:04	11'07"	+47:29
21.		Quentin WAGEMANS	BEL H21 Université Catholique de Louvain	1:42:10	11'21"	+49:35
22.		Piotr DELANDMETER	BEL H21 Université Catholique de Louvain	1:43:09	11'27"	+50:34
23.		Simon DEOM	BEL H21 Université Catholique de Louvain	1:44:10	11'34"	+51:35
24.		Peter DENDAS	BEL H55 Indiv.	1:46:03	11'47"	+53:28
NCL		Adrien LIPPOLIS	BEL H21 Start-O			
22.		Jean-François SIMON	BEL H55 Start-O	1:45:41	14'05"	+49:50
23.		Etienne VANDEGHINSTE	BEL H60 Altaïr C.O.	1:47:47	14'22"	+51:56
24.		Jan DE SOETE	BEL H55 TROL	1:56:34	15'32"	+1:00:43
25.		Bernard DUBOIS	BEL H60 Hainaut O.C.	2:01:19	16'10"	+1:05:28

Championnat de Belgique de l'Enseignement Universitaire et Supérieur
11/12/2016 – Hippodrome Uccle Boitsfort

26.		Jean-Pierre PIRAPREZ	BEL H50 Balise 10	2:04:17	16'34"	+1:08:26
27.		Serge GASCARD	BEL H65 Start-O	2:12:54	17'43"	+1:17:03
NCL		Jekab POIKANS	BEL H-10 ASUB			

Résultats du Championnat FSUB de Cross Country Braine l'Alleud Samedi 12 novembre 2016



RESULTATS DU 42° G.P. GASTON REIFF DE CROSS COUNTRY

Samedi 12/11/2016 Parc du Cheneau Braine-l'Alleud

Cross LBFA

Championnat de Belgique de l'Enseignement Supérieur et Universitaire.



Une organisation de l' U.S.B.W.

Avec la collaboration de :



Cross Sen Dames :

Chpt Universitaire

1	40	DEPOORTER HŽI ne	18'55.0	00	UCL	1 UCL
2	1043	Demeyer Virginie	19'47.0	97	RCB	
3	956	Stordeur Melanie	20'20.0	92	FCHA	2 ULG
4	1616	Deville Annelies	20'31.0	96	ACP	
5	52	DAMMEKENS Mandy	20'53.0	00	HENA	3 HENALLUX
6	962	Tshiasuma Jessie	21'26.0	96	RESC	4 HE VINCI
7	9854	DEBONI Malorie	21'47.0	00	CSF	
8	1120	Draux Celine	21'54.0	97	CABW	5 UCL
9	1070	Forthomme Marjorie	22'32.0	94	SPA	6 HEPL
10	9853	GILLOT Gaelle	22'40.0	00	CABW	
11	47	VAN EYNDE Kaat	23'36.0	00	VUB	7 VUB
12	41	HOUREZ LŽa	23'56.0	00	UCL	8 UCL

Cross Sen Hommes :

Chpt Universitaire

1	1129	Petitjean Simon	20'53.0	96	RESC	1 UCL
2	1376	Darrazi Younes	21'02.0	96	CABW	
3	1250	Balty Pierre	21'02.0	95	RIWA	2 UCL
4	9844	CHARLES MATHIEU	21'18.0	00	IAAC	
5	4031	Sihammane Abdeljebbar*	21'26.0	82	RCB	
6	1115	Delvoie Maxime	21'31.0	97	CSDY	3 UCL
7	1105	Ruscart Benoit	21'42.0	95	USTA	4 HEPH
8	36	KAVI KEVIN	21'43.0	95	HEPL	5 HEPL

9	9860	TORBEYNS JEF	21'50.0	00	DAC	
10	1431	Maroye Nicolas	22'04.0	96	CABW	6 UNAMUR
11	2465	De Backer Falko	22'09.0	94	OEH	7 ODISEE
12	51	MENGAL ARNAUD	22'13.0	97	UCL	8 UCL
13	34	VAN HAECHE JOACHIM	22'28.0	94	ERM	9 ERM
14	1316	Valet Maxime	22'54.0	89	RCAS	
15	2467	Mommaert Wouter	22'57.0	88	OEH	
16	2784	Swennen Pieter	23'02.0	96	ADD	10 KUL
17	9827	SMEKENS TIMOTHY	23'03.0	00	USBW	
18	39	KANFOUD LOTFI	23'08.0	95		11 HEPH
19	9750	RICHARD BASILE	23'10.0	00	CSDY	
20	1857	DESCAMPE ARNAUD	23'18.0	00	RIWA	
21	53	DESCAMPS EMILE	23'32.0	97	UCL	12 UCL
22	3079	Van Der Heyden Tim	23'37.0	90	ACP	
23	446	DEBREMAEKER KEVIN	23'42.0	97		13 ODISEE
24	2311	Querton Michiel	23'53.0	95	OEH	14 GENT
25	9861	LEESTMANS ADRIEN	24'12.0	00	USBW	15 HE 2 B
26	35	ROBERT SIMON	24'19.0	97		
27	33	PIERRE JONAHAN	24'28.0	00		16 ERM
28	1362	Debroux Romain	24'28.0	97	FLEU	17 HENALU
29	1377	Hautefin Silvain	24'33.0	95	CABW	18 UCL
30	9850	BUIS QUENTIN	25'24.0	00		
31	1320	Courtin Hugo	25'35.0	97	FCHA	19 HE2B
32	9858	HOEN DORIS	25'58.0	00	RIWA	
33	50	NOUR-EDINE KARIM	29'12.0	00		20 HE2B
34	45	TURSUN ELIYAR	30'28.0	00		21 WEST VL

Résultats du Championnat FSUB de Cyclisme Dames

Sinaai

Dimanche 7 mai 2017



Résultats du Championnat FSUB de Cyclisme dames 07/05/2017 à Sinaai

1. Van Den Houte Steffy	UGent
2. Coudeville Herlinde	UGent
3. Van De Walle Isabelle	UGent
4. Verlinden Julie	UCLL
5. Deltombe Evelien	UCLL
6. Van de Vel Sara	UCLL
7. Vermeire Tine	Thomas More
8. Dobbelaere Jana	KU Leuven
9. Van Waeyenberghe Brenda	HoGent
10. De Potter France	UGent
11. Moreau Marjolein	UGent
12. De Marez Maaïke	HoWest
13. Goemas Lieze	HoGent
14. De Bruyne Meg - DNF	Thomas More
15. Vanderheyden Liëna - DNF	EhB

Vous retrouverez les résultats généraux de la course via le lien suivant :

http://uitslagen.dewielerbond.be/Kalender_Uitslagen/Uitslag.aspx?id=2526&datum=07/05/2017

Résultats du Championnat FSUB de Cyclisme Hommes

Zomergem

Mardi 27 juin 2017





BUSF-KAMPIOENSCHAP WIELRENNEN

Zomergem 27 JUNI 2017

1	ROBIN JACOBS	U.ANT
2	JASPER PARIDAENS	HoGent
3	JEROEN GOELEVELN	TH. MORE
4	DIETER CLAUS	Ugent
5	BRUCE DEBOODT	VIVES
6	DANTE de RUIJSSCHER	Ugent
7	DIEGO DE BLAERE	HOWEST
8	MAXIM TRIO	ARTEVELDE
9	ANTHONY DIERICKX	ARTEVELDE
10	NIELS SCHITTEKATTE	VIVES
11	NICOLAY DE RHO	VIVES
12	ROBIN ROSSEEUW	KULAK
13	JAY BYTEBIER	HOWEST
14	MATTHIAS LETEN	Ugent
15	GAUTHIER RONSSE	HOWEST
16	LENNY MORTIER	ODISEE
17	GILLES BEUSELINCK	ARTEVELDE
18	ARNO CRABBE	TH. MORE
DNF	JONAS VAN DE PUTTE	KULAK
DNF	ALLESANDRO DE WAELE	HoGent
DNF	LEANDER POTE	LUCA
DNF	MAXENCE CARLIER	UCL
DNF	FLORIAN BADA	HELge
DNF	BROES LALOO	HOWEST
DNF	MATTHIAS PAUWELS	HoGent
DNF	PIETER DE VOLDER	Ugent

Résultats du Championnat FSUB d'Echecs

ODISEE / Studentensport Vlaanderen

Mercredi 8 mars 2017



Podium du Championnat FSUB d'Echecs du 8 mars 2017 :

- Goud : Ongena Niels – KU Leuven
- Zilver : Emile Boucquet – UGent
- Brons : Javier Pardo - ULB
- 4de : Stephan Hahn – ULB
- 5de : Elias Verhalle - UGent
- 6de : Stef Bondroit – UGent
- 7de : Brecht Audenaert – UA
- 8ste : Frederico Licandro – ULB
- 9de : Christophe Hanin – ULB
- 10de : Romain Denis – ULB
- 11de : Kirill Nazarov – ULB
- 12de : Frederico Ribechi – ULB
- 13de : Jef Lauwereins – KU Leuven
- 14de : Jord Gabriël – UGent
- DNS : Stein De Witte (KU Leuven), Sarah Snoeck (Odisee), Maxime Caramin (UGent) en Cédric Comhaire (UGent)
- BC : David Mikelian

Studentenkampioenschap 2017

Odisee, Gent	(©) FRBE 2005	PairTwo 5.66 : 2014/06/25	F.R.B.E.			
	<i>Org. :</i>	Odisee, Gent ,Gent ,2017				
	<i>Arbit. :</i>	David Roos				
	<i>, Tempo :</i>	15 min KO				
	<i>Tie Break</i>	Pts, Onderling Res, Bucholtz Cut 1, Zwart gespeeld, SonneBorn-Berger, aantal overwinningen				
R1	R2	R3	R4	R5	R6	R7
Amerikaanse klassering						

Eindklassement

Naam	ELO	Cat	Ptn
1 Ongena Niels	(1946N)	0	7.0/7
2 Boucquet Emile	(2174N)	0	6.0/7
3 Mikelian David	(1700N)	0	5.0/7
4 Pardo Javier	(1931N)	0	4.0/7
5 Hahn Stephane	(0)	0	4.0/7
6 Verhalle Elias	(1866N)	0	4.0/7
7 Bondroit Stef	(1552N)	0	4.0/7
8 Audenaert Brecht	(1525N)	0	4.0/7
9 Licardro Frederico	(0)	0	3.0/7
10 Hanin Christophe	(0)	0	3.0/6
11 Denis Romain	(0)	0	2.0/7
12 Nazarov Kiril	(1500N)	0	2.0/7
13 Frederico Ribechi	(0)	0	2.0/7
14 Lauwereins Jef	(0)	0	1.0/7
15 Gabriël Jord	(0)	0	0.0/3

[Bovenkant van de pagina](#)

Ronde 1 (08-03-2017)

1	0	Boucquet Emile	(2174N)	(6.0)	1-0	Nazarov Kiril	(1500N)	(
2.0)								
2	0	Denis Romain	(0)	(2.0)	0-1	Ongena Niels	(1946N)	(
7.0)								
3	0	Pardo Javier	(1931N)	(4.0)	1-0	Frederico Ribechi	(0)	(
2.0)								
4	0	Gabriël Jord	(0)	(0.0)	0-1	Verhalle Elias	(1866N)	(
4.0)								
5	0	Mikelian David	(1700N)	(5.0)	1-0	Hahn Stephane	(0)	(
4.0)								
6	0	Lauwereins Jef	(0)	(1.0)	0-1	Bondroit Stef	(1552N)	(
4.0)								
7	0	Audenaert Brecht	(1525N)	(4.0)	1-0	Licardro Frederico	(0)	(
3.0)								
		Hanin Christophe	(0)	(3.0)	Afwezig			

[\(Go to Top\)](#)

Ronde 2 (08-03-2017)

1	0	Verhalle Elias	(1866N)(4.0)	0-1	Boucquet Emile	(2174N)(
6.0)						
2	0	Ongena Niels	(1946N)(7.0)	1-0	Mikelian David	(1700N)(
5.0)						
3	0	Bondroit Stef	(1552N)(4.0)	0-1	Pardo Javier	(1931N)(
4.0)						
4	0	Nazarov Kiril	(1500N)(2.0)	0-1	Audenaert Brecht	(1525N)(
4.0)						
5	0	Hahn Stephane	(0)(4.0)	1-0	Gabriël Jord	(0)(
0.0)						
6	0	Licardo Frederico	(0)(3.0)	1-0	Hanin Christophe	(0)(
3.0)						
7	0	Frederico Ribechi	(0)(2.0)	0-1	Denis Romain	(0)(
2.0)						
8	0	Lauwereins Jef	(0)(1.0)	Bye		

[\(Go to Top\)](#)

Ronde 3 (08-03-2017)

1	0	Boucquet Emile	(2174N)(6.0)	1-0	Pardo Javier	(1931N)(
4.0)						
2	0	Audenaert Brecht	(1525N)(4.0)	0-1	Ongena Niels	(1946N)(
7.0)						
3	0	Denis Romain	(0)(2.0)	0-1	Verhalle Elias	(1866N)(
4.0)						
4	0	Mikelian David	(1700N)(5.0)	1-0	Bondroit Stef	(1552N)(
4.0)						
5	0	Licardo Frederico	(0)(3.0)	1-0	Lauwereins Jef	(0)(
1.0)						
6	0	Hanin Christophe	(0)(3.0)	0-1	Hahn Stephane	(0)(
4.0)						
7	0	Gabriël Jord	(0)(0.0)	0-1	Nazarov Kiril	(1500N)(
2.0)						
8	0	Frederico Ribechi	(0)(2.0)	Bye		

[\(Go to Top\)](#)

Ronde 4 (08-03-2017)

1	0	Ongena Niels	(1946N)(7.0)	1-0	Boucquet Emile	(2174N)(
6.0)						
2	0	Pardo Javier	(1931N)(4.0)	0-1	Mikelian David	(1700N)(
5.0)						
3	0	Verhalle Elias	(1866N)(4.0)	1-0	Audenaert Brecht	(1525N)(
4.0)						
4	0	Hahn Stephane	(0)(4.0)	1-0	Licardo Frederico	(0)(
3.0)						
5	0	Nazarov Kiril	(1500N)(2.0)	0-1	Denis Romain	(0)(
2.0)						
6	0	Lauwereins Jef	(0)(1.0)	0-1	Frederico Ribechi	(0)(
2.0)						
7	0	Bondroit Stef	(1552N)(4.0)	1-0	Hanin Christophe	(0)(
3.0)						
		Gabriël Jord	(0)(0.0)	Afwezig		

[\(Go to Top\)](#)

Ronde 5 (08-03-2017)

1	0	Hahn Stephane	(0)	(4.0)	0-1	Ongena Niels	(1946N)	(
7.0)								
2	0	Boucquet Emile	(2174N)	(6.0)	1-0	Mikelian David	(1700N)	(
5.0)								
3	0	Frederico Ribechi	(0)	(2.0)	0-1	Verhalle Elias	(1866N)	(
4.0)								
4	0	Denis Romain	(0)	(2.0)	0-1	Pardo Javier	(1931N)	(
4.0)								
5	0	Audenaert Brecht	(1525N)	(4.0)	0-1	Bondroit Stef	(1552N)	(
4.0)								
6	0	Licardo Frederico	(0)	(3.0)	1-0	Nazarov Kiril	(1500N)	(
2.0)								
7	0	Lauwereins Jef	(0)	(1.0)	0-1	Hanin Christophe	(0)	(
3.0)								
		Gabriël Jord	(0)	(0.0)	Afwezig			

[\(Go to Top\)](#)

Ronde 6 (08-03-2017)

1	0	Ongena Niels	(1946N)	(7.0)	1-0	Verhalle Elias	(1866N)	(
4.0)								
2	0	Bondroit Stef	(1552N)	(4.0)	0-1	Boucquet Emile	(2174N)	(
6.0)								
3	0	Pardo Javier	(1931N)	(4.0)	1-0	Licardo Frederico	(0)	(
3.0)								
4	0	Mikelian David	(1700N)	(5.0)	1-0	Denis Romain	(0)	(
2.0)								
5	0	Frederico Ribechi	(0)	(2.0)	0-1	Hahn Stephane	(0)	(
4.0)								
6	0	Lauwereins Jef	(0)	(1.0)	0-1	Audenaert Brecht	(1525N)	(
4.0)								
7	0	Hanin Christophe	(0)	(3.0)	1-0	Nazarov Kiril	(1500N)	(
2.0)								
		Gabriël Jord	(0)	(0.0)	Afwezig			

[\(Go to Top\)](#)

Ronde 7 (08-03-2017)

1	0	Pardo Javier	(1931N)	(4.0)	0-1	Ongena Niels	(1946N)	(
7.0)								
2	0	Boucquet Emile	(2174N)	(6.0)	1-0	Hahn Stephane	(0)	(
4.0)								
3	0	Verhalle Elias	(1866N)	(4.0)	0-1	Mikelian David	(1700N)	(
5.0)								
4	0	Licardo Frederico	(0)	(3.0)	0-1	Bondroit Stef	(1552N)	(
4.0)								
5	0	Audenaert Brecht	(1525N)	(4.0)	1-0	Denis Romain	(0)	(
2.0)								
6	0	Hanin Christophe	(0)	(3.0)	1-0	Frederico Ribechi	(0)	(
2.0)								
7	0	Nazarov Kiril	(1500N)	(2.0)	1-0	Lauwereins Jef	(0)	(
1.0)								
		Gabriël Jord	(0)	(0.0)	Afwezig			

[\(Go to Top\)](#)

Amerikaanse klassering

	Naam	ELO	Ptn	Prest	R1	R2	R3	R4	R5	R6	R7	Res	BC1	#Zwa	S B	Win
1	Ongena Niels	1946	7.0	2514	11Z +	3W +	8Z +	2W +	5Z +	6W +	4Z +	0.0	0.0	0	0.00	0
2	Boucquet Emile	2174	6.0	2171	12W +	6Z +	4W +	1Z -	3W +	7Z +	5W +	0.0	0.0	0	0.00	0
3	Mikelian David	1700	5.0	1886	5W +	1Z -	7W +	4Z +	2Z -	11W +	6Z +	0.0	0.0	0	0.00	0
4	Pardo Javier	1931	4.0	1784	13W +	7Z +	2Z -	3W -	11Z +	9W +	1W -	---	27.0	0	0.00	0
5	Hahn Stephane	0	4.0	881	3Z -	15W +	10Z +	9W +	1W -	13Z +	2Z -	---	26.5	0	0.00	0
6	Verhalle Elias	1866	4.0	1749	15Z +	2W -	11Z +	8W +	13Z +	1Z -	3W -	---	26.0	0	0.00	0
7	Bondroit Stef	1552	4.0	1569	14Z +	4W -	3Z -	10W +	8Z +	2W -	9Z +	---	25.5	0	0.00	0
8	Audenaert Brecht	1525	4.0	1524	9W +	12Z +	1W -	6Z -	7W -	14Z +	11W +	---	22.0	0	0.00	0
9	Licardo Frederico	0	3.0	879	8Z -	10W +	14W +	5Z -	12W +	4Z -	7W -	1.0	0.0	0	0.00	0
10	Hanin Christophe	0	3.0	508	...	9Z -	5W -	7Z -	14Z +	12W +	13W +	0.0	0.0	0	0.00	0
11	Denis Romain	0	2.0	1337	1W -	13Z +	6W -	12Z +	4W -	3Z -	8Z -	---	26.0	0	0.00	0
12	Nazarov Kiril	1500	2.0	1145	2Z -	8W -	15Z +	11W -	9Z -	10Z -	14W +	---	20.5	0	0.00	0
13	Frederico Ribechi	0	2.0	359	4Z -	11W -	bye	14Z +	6W -	5W -	10Z -	---	19.0	0	0.00	0
14	Lauwereins Jef	0	1.0	27	7W -	bye	9Z -	13W -	10W -	8W -	12Z -	0.0	0.0	0	0.00	0
15	Gabriël Jord	0	0.0	445	6W -	5Z -	12W -	0.0	0.0	0	0.00	0

Résultats du Championnat FSUB d'Escalade

Blaarmeersen Gent /Bleau

Mercredi 26 avril 2017



Uitslag Belgisch studentenkampioenschap HEREN

Nom	Prénom	routes	kwalifi	Sexe	Institutions	
1 Lorenzi	Simon			25 Hommes	Université Catholique de Louvain (UCL)	
2 Timmermans	Loïc			25 Hommes	Université Catholique de Louvain (UCL)	
3 Berthe	Sébastien			23 Hommes	Université Catholique de Louvain (UCL)	
4 SALAKENOS	Thomas			23 Hommes	Université Catholique de Louvain (UCL)	
5 Debry	Loic			24 Hommes	Université Catholique de Louvain (UCL)	
6 Lombaerts	Jeremy			21 Hommes	Vrije Universiteit Brussel	
6 Vanlaar	Michael			21 Hommes		
8 Bogaert	Stijn			20 Hommes	Universiteit Gent	
8 Goedertier	Pieter			20 Hommes	Universiteit Gent	
8 Robben	Bavo			20 Hommes	Universiteit Gent	
8 Vandenbroecke	Hendrik			20 Hommes	UC Leuven-Limburg (KHLeuven-GroepT)	
8 Veys	Koen			20 Hommes	KU Leuven	
13 Berthe	Jonathan			19 Hommes	Université Catholique de Louvain (UCL)	
13 Blomme	Maarten			19 Hommes	Universiteit Gent	
13 Cox	Ward			19 Hommes	KU Leuven	
13 Goeteyn	Arne			19 Hommes	Universiteit Gent	
13 Lyssens	Brecht			19 Hommes	KU Leuven	
13 Van Bruyssel	Elias			19 Hommes	Universiteit Gent	
13 Watelet	Mateo			19 Hommes		
13 wyseure	tom			19 Hommes	KU Leuven	
21 Pattyn	Alessio			15 Hommes	KU Leuven	
22 Burgelman	Michiel			12 Hommes	Universiteit Gent	
Ansion	Arnaud			Hommes	Université de Namur (UNAMUR)	
Brees	Jef			Hommes	KU Leuven	
Crabbe	Maarten			Hommes	KU Leuven	
DE COCK	LUDOVIC			Hommes	Ecole Royale Militaire (ERM)	Initiation
DEMANET	Charles			Hommes	Ecole Royale Militaire (ERM)	Initiation
DEROULEDE	Marc			Hommes	Ecole Royale Militaire (ERM)	Initiation
Kauffmann	Antoine			Hommes	Université Catholique de Louvain (UCL)	
Marichal	Jonas			Hommes	Université Catholique de Louvain (UCL)	
Pasquel Garcia	Diego			Hommes	Université Libre de Bruxelles (ULB)	
VAN PUTTEN	Rychon			Hommes	Ecole Royale Militaire (ERM)	Initiation
Vancayzeele	Nicolas			Hommes	Université Catholique de Louvain (UCL)	



uitslag dames

Uitslag Belgisch studentenkampioenschap DAMES
routes kwalificatie

1	Lukina	Liuba	20	Dames	KU Leuven	ompetition
2	Therasse	Mathilde	19	Dames	Université Catholique de Louvain (UCL)	Compétition officielle
	DE NIL	Tessa		Dames	Ecole Royale Militaire (ERM)	Initiation ERM
	Quodbach	Lucile		Dames	Ecole Royale Militaire (ERM)	Initiation ERM
	RENAULD	Coralie		Dames	Ecole Royale Militaire (ERM)	Initiation ERM
	Gielen	Marie		Dames	KU Leuven	Compétition officielle





FSUB Fencing Championships 2017

Championnats de Belgique d'Escrime
de l'Enseignement Supérieur et Universitaire 2017

Belgisch Studentenkampioenschap Schermen 2017

19/02/2017



Table des matières - Inhoud

<i>Épée Hommes - Degen Heren</i>	3
Classement Final – Final Ranking	4
Liste des tireurs présents - Lijst van aanwezig schermers	5
1 ^{er} tour de poule – 1ste pouleronde	6
2 ^{ème} tour de poule – 2de pouleronde	8
Tableau éliminatoire - Rechtstreekse uitschakeling	10
<i>Épée Dames - Degen Dames</i>	12
Classement Final – Final Ranking	13
Liste des tireurs présents - Lijst van aanwezig schermers	14
1 ^{er} tour de poule – 1ste pouleronde	15
2 ^{ème} tour de poule – 2de pouleronde	17
Tableau éliminatoire - Rechtstreekse uitschakeling	19
<i>Fleuret Hommes - Floret Heren</i>	21
Classement Final – Final Ranking	22
Liste des tireurs présents - Lijst van aanwezig schermers	23
Tour de poule – Pouleronde	24
Tableau éliminatoire - Rechtstreekse uitschakeling	26
<i>Fleuret Dames - Floret Dames</i>	28
Classement Final – Final Ranking	29
Liste des tireurs présents - Lijst van aanwezig schermers	30
1 ^{er} tour de poule – 1ste pouleronde	31
2 ^{ème} tour de poule – 2de pouleronde	33
Tableau éliminatoire - Rechtstreekse uitschakeling	35
<i>Sabre Hommes - Sabel Heren</i>	36
Classement Final – Final Ranking	37
Liste des tireurs présents - Lijst van aanwezig schermers	38
1 ^{er} tour de poule – 1ste pouleronde	39
2 ^{ème} tour de poule – 2de pouleronde	41
Tableau éliminatoire - Rechtstreekse uitschakeling	43
<i>Sabre Dames - Sabel Dames</i>	44
Classement Final – Final Ranking	45
Liste des tireurs présents - Lijst van aanwezig schermers	46
1 ^{er} tour de poule – 1ste pouleronde	47
2 ^{ème} tour de poule – 2de pouleronde	49
Tableau éliminatoire - Rechtstreekse uitschakeling	51

Épée Hommes

-

Degen Heren

Classement Final – Final Ranking

Rg	Nom	Prénom	Club
1	REGIBEAU	Gaspard	ULG
2	PONNET	Robin	HS GENT
3	BAEKELANDT	Maxime	U. GENT
4	PEETERS	Kamiel	U. GENT
5	HAMOLINE	Gautier	UCL
6	BLANCHART	Justin	ULG
7	DE BRABANDER	Youri	U. ANTWERPEN
8	HEMELAERS	Robbe	KU LEUVEN
9	DEWANDELEER	Florian	HELHA
10	DAVID	Jérémy	HELMO
11	DEMARET	Tom	ULG
12	BEGON	Maxence	HEH
13	MOCKEL	Alban	ERM
14	SURNY	Martin	ULG
15	DEHEZ	Jeremy	KU LEUVEN
16	VAN EETVELDE	Yannick	HEPL
17	CLOSSET	Loïc	ULG
18	MAESEN	Michael	ERM
19	SNELDERS	Kévin	ERM
20	GUENOV	Christian	UMONS
21	LEDENT	Nicolas	ULG
22	FOUARGE	Émilien	UMONS
23	GODON	Louis	ULG



1er Tournoi des Dernières Neiges
FUSB Championship
Épée Masculin - Degen Heren

Tireurs (présents, ordre alphabétique - 23 tireurs)

nom prénom	club	licence	série
BAEKELANDT Maxime	U. GENT		3
BEGON Maxence	HEH	C.E. Braine l'Alleud	999
BLANCHART Justin	ULG	C.E. Embourg	13
CLOSSET Loïc	ULG	C.E. Charlemagne	999
DAVID Jérémie	HELMO	C.E. Charlemagne	20
DE BRABANDER Your	U. ANTWERPE		22
DEHEZ Jeremy	KU LEUVEN		165
DEMARET Tom	ULG	C.E. Charlemagne	18
DEWANDELEER Floria	HELHA	Maison de l'Esgrime	2
FOUARGE Émilien	UMONS		999
GODON Louis	ULG		999
GUENOV Christian	UMONS		999
HAMOLINE Gautier	UCL	C.E. Braine l'Alleud	9
HEMELAERS Robbe	KU LEUVEN		125
LEDENT Nicolas	ULG		999
MAESEN Michael	ERM		999
MOCKEL Alban	ERM		14
PEETERS Kamiel	U. GENT		132
PONNET Robin	HS GENT		11
REGIBEAU Gaspard	ULG	C.E. Charlemagne	7
SNELDERS Kévin	ERM		999
SURNY Martin	ULG	C.E. Embourg	21
VAN EETVELDE Yanni	HEPL	C.E. Embourg	141

1^{er} tour de poule – 1^{ste} poule ronde

1er Tournoi des Dernières Neiges FUSB Championship Épée Masculin - Degen Heren

page 1/1

Poules, tour No 1

Poule No 1 9:30 piste No 1

Arbitre: MOSSAY Benjamin C.E. EMBOURG

					V/M	ind.	TD	rg
DEWANDELEER Florian	HELHA	■	V	V	3	V	0.750	9 18 1
DAVID Jérémiah	HELMO	2	■	1	V	V	0.500	-4 13 4
BEGON Maxence	HEH	1	V	■	V	3	0.500	-1 14 3
MAESEN Michael	ERM	V	3	4	■	2	0.250	-4 14 5
DEMARET Tom	ULG	1	4	V	V	■	0.500	0 15 2

Poule No 2 9:30 piste No 2

Arbitre: FREMALLE Thierry ERM

							V/M	ind.	TD	rg
BLANCHART Justin	ULG	■	4	V	V	V	3	0.600	9 22 2	
CLOSSET Loïc	ULG	V	■	V	1	V	1	0.600	-4 17 4	
DEHEZ Jeremy	KU LEUVEN	2	4	■	4	V4	3	0.200	-5 17 5	
DE BRABANDER Youri	U. ANTWERPEN	0	V	V	■	V	4	0.600	1 19 3	
FOUARGE Émilien	UMONS	1	3	2	3	■	0	0.000	-15 9 6	
BAEKELANDT Maxime	U. GENT	V	V	V	V	V	■	1.000	14 25 1	

Poule No 3 9:30 piste No 3

Arbitre: BOSSELOIR Yves CEE BRUXELLES

							V/M	ind.	TD	rg
LEDENT Nicolas	ULG	■	1	3	4	2	V	0.200	-9 15 6	
REGIBEAU Gaspard	ULG	V	■	V	V	V	V	1.000	18 25 1	
MOCKEL Alban	ERM	V	1	■	V	4	V	0.600	3 20 3	
GUENOV Christian	UMONS	V	1	1	■	V	2	0.400	-9 14 4	
HEMELAERS Robbe	KU LEUVEN	V	3	V	4	■	V	0.600	3 22 2	
VAN EETVELDE Yannick	HEPL	4	1	3	V	3	■	0.200	-6 16 5	

Poule No 4 9:30 piste No 4

Arbitre: NOLS Gérard FECHTCLUB EUPEN ESCRIME

							V/M	ind.	TD	rg
GODON Louis	ULG	■	2	3	1	0	0	0.000	-19 6 6	
SURNY Martin	ULG	V	■	V	1	3	3	0.400	-4 17 5	
HAMOLINE Gautier	UCL	V	4	■	V	V	V	0.800	8 24 1	
PONNET Robin	HS GENT	V	V	4	■	4	V	0.600	10 23 3	
PEETERS Kamiel	U. GENT	V	V	3	V	■	V	0.800	8 23 2	
SNELDERS Kévin	ERM	V	V	1	1	3	■	0.400	-3 15 4	

1er Tournoi des Dernières Neiges
 FUSB Championship
 Épée Masculin - Degen Heren

page 1/1

Classement des poules, tour No 1 (ordre des rangs - 23 tireurs)

rg	nom prénom	club	V/M	ind.	TD	groupe
1	REGIBEAU Gaspard	ULG	1.000	18	25	qualifié
2	BAEKELANDT Maxime	U. GENT	1.000	14	25	qualifié
3	HAMOLINE Gautier	UCL	0.800	8	24	qualifié
4	PEETERS Kamiel	U. GENT	0.800	8	23	qualifié
5	DEWANDELEER Floria	HELHA	0.750	9	18	qualifié
6	PONNET Robin	HS GENT	0.600	10	23	qualifié
7	BLANCHART Justin	ULG	0.600	9	22	qualifié
8	HEMELAERS Robbe	KU LEUVEN	0.600	3	22	qualifié
9	MOCKEL Alban	ERM	0.600	3	20	qualifié
10	DE BRABANDER Youri	U. ANTWERPEN	0.600	1	19	qualifié
11	CLOSSET Loïc	ULG	0.600	-4	17	qualifié
12	DEMARET Tom	ULG	0.500	0	15	qualifié
13	BEGON Maxence	HEH	0.500	-1	14	qualifié
14	DAVID Jérémiah	HELMO	0.500	-4	13	qualifié
15	SNELDERS Kévin	ERM	0.400	-3	15	qualifié
16	SURNY Martin	ULG	0.400	-4	17	qualifié
17	GUENOV Christian	UMONS	0.400	-9	14	qualifié
18	MAESEN Michael	ERM	0.250	-4	14	qualifié
19	DEHEZ Jeremy	KU LEUVEN	0.200	-5	17	qualifié
20	VAN EETVELDE Yannic	HEPL	0.200	-6	16	qualifié
21	LEDENT Nicolas	ULG	0.200	-9	15	qualifié
22	FOUARGE Émilien	UMONS	0.000	-15	9	qualifié
23	GODON Louis	ULG	0.000	-19	6	qualifié

2^{ème} tour de poule – 2de pouleronde

1er Tournoi des Dernières Neiges FSUB Championship Épée Masculin - Degen Heren

page 1/1

Poules, tour No 2

Poule No 1 11:45 piste No 1

Arbitre: BOSSELOIR Yves CEE BRUXELLES

			V/M	ind.	TD	rg
SURNY Martin	ULG	■ 1 V V 1	0.500	-1	12	3
REGIBEAU Gaspard	ULG	V ■ V V V	1.000	13	20	1
GUENOV Christian	UMONS	1 0 ■ 2 1	0.000	-16	4	5
MOCKEL Alban	ERM	2 2 V ■ 2	0.250	-6	11	4
HEMELAERS Robbe	KU LEUVEN	V 4 V V ■	0.750	10	19	2

Poule No 2 11:45 piste No 2

Arbitre: NOLS Gérard FECHTCLUB EUPEN ESCRIME

			V/M	ind.	TD	rg
BLANCHART Justin	ULG	■ V V V V V	1.000	9	25	1
GODON Louis	ULG	2 ■ 1 2 0 2	0.000	-18	7	6
SNELDERS Kévin	ERM	3 V ■ 3 0 2	0.200	-8	13	5
DE BRABANDER Youri	U. ANTWERPEN	4 V V ■ V V	0.800	8	24	2
BAEKELANDT Maxime	U. GENT	3 V V 4 ■ V	0.600	8	22	3
DEHEZ Jeremy	KU LEUVEN	4 V V 2 4 ■	0.400	1	20	4

Poule No 3 11:45 piste No 3

Arbitre: FRAIKIN Laurent C.E. EMBOURG

			V/M	ind.	TD	rg
HAMOLINE Gautier	UCL	■ V V V V V	1.000	17	25	1
MAESEN Michael	ERM	1 ■ 0 2 V V	0.400	-10	13	4
PONNET Robin	HS GENT	1 V ■ 4 V V	0.600	8	20	3
DAVID Jérémiah	HELMO	1 V V ■ V V	0.800	6	21	2
FOUARGE Émilien	UMONS	2 4 1 4 ■ 3	0.000	-11	14	6
CLOSSET Loïc	ULG	3 4 1 0 V ■	0.200	-10	13	5

Poule No 4 11:45 piste No 4

Arbitre: FREMALLE Thierry ERM

			V/M	ind.	TD	rg
LEDENT Nicolas	ULG	■ 1 3 4 V 0	0.200	-11	13	6
DEMARET Tom	ULG	V ■ 2 V 3 V	0.600	1	20	3
BEGON Maxence	HEH	V V ■ 2 4 3	0.400	-1	19	4
VAN EETVELDE Yanmick	HEPL	V 4 V ■ 2 2	0.400	-3	18	5
PEETERS Kamiel	U. GENT	4 V V V ■ V	0.800	7	24	1
DEWANDELEER Florian	HELHA	V 4 V V 3 ■	0.600	7	22	2

1er Tournoi des Dernières Neiges
 FSUB Championship
 Épée Masculin - Degen Heren

page 1/1

Classement des poules, tour No 2 (ordre des rangs - 23 tireurs)

rg	nom prénom	club	V/M	ind.	TD	groupe
1	REGIBEAU Gaspard	ULG	1.000	31	45	qualifié
2	HAMOLINE Gautier	UCL	0.900	25	49	qualifié
3	BAEKELANDT Maxime	U. GENT	0.800	22	47	qualifié
4	BLANCHART Justin	ULG	0.800	18	47	qualifié
5	PEETERS Kamiel	U. GENT	0.800	15	47	qualifié
6	DE BRABANDER Youri	U. ANTWERPEN	0.700	9	43	qualifié
7	DEWANDELEER Floria	HELHA	0.667	16	40	qualifié
8	HEMELAERS Robbe	KU LEUVEN	0.667	13	41	qualifié
9	DAVID Jérémie	HELMO	0.667	2	34	qualifié
10	PONNET Robin	HS GENT	0.600	18	43	qualifié
11	DEMARET Tom	ULG	0.556	1	35	qualifié
12	BEGON Maxence	HEH	0.444	-2	33	qualifié
13	MOCKEL Alban	ERM	0.444	-3	31	qualifié
14	SURNY Martin	ULG	0.444	-5	29	qualifié
15	CLOSSET Loïc	ULG	0.400	-14	30	qualifié
16	MAESEN Michael	ERM	0.333	-14	27	qualifié
17	DEHEZ Jeremy	KU LEUVEN	0.300	-4	37	qualifié
18	VAN EETVELDE Yannic	HEPL	0.300	-9	34	qualifié
19	SNELDERS Kévin	ERM	0.300	-11	28	qualifié
20	GUENOV Christian	UMONS	0.222	-25	18	qualifié
21	LEDENT Nicolas	ULG	0.200	-20	28	qualifié
22	FOUARGE Émilien	UMONS	0.000	-26	23	qualifié
23	GODON Louis	ULG	0.000	-37	13	qualifié

Tableau éliminatoire - Rechtstreekse uitschakeling

1er Tournoi des Dernières Neiges FSUB Championship Épée Masculin - Degen Heren

page 1/1

Tableau de 32

Tableau de 16

1	REGIBEAU Gaspard	ULG	REGIBEAU Gaspard	
32	-----			
17	DEHEZ Jeremy	KU LEUVEN	DEHEZ Jeremy	REGIBEAU Gaspard
16	MAESEN Michael	ERM	15/9	15/5
9	DAVID Jérémiah	HELMO	DAVID Jérémiah	
24	-----			
25	-----		HEMELAERS Robbe	
8	HEMELAERS Robbe	KU LEUVEN	HEMELAERS Robbe	15/13
5	PEETERS Kamiel	U. GENT	PEETERS Kamiel	
28	-----			
21	LEDENT Nicolas	ULG	BEGON Maxence	PEETERS Kamiel
12	BEGON Maxence	HEH	15/6	15/13
13	MOCKEL Alban	ERM	MOCKEL Alban	
20	GUENOV Christian	UMONS	15/8	
29	-----		BLANCHART Justin	BLANCHART Justin
4	BLANCHART Justin	ULG		8/7
3	BAEKELANDT Maxime	U. GENT	BAEKELANDT Maxime	
30	-----			
19	SNELDERS Kévin	ERM	SURNY Martin	BAEKELANDT Maxime
14	SURNY Martin	ULG	15/7	15/7
11	DEMARET Tom	ULG	DEMARET Tom	
22	FOUARGE Émilien	UMONS	15/10	
27	-----		DE BRABANDER Youri	DE BRABANDER Youri
6	DE BRABANDER Youri	U. ANTWERPE		15/12
7	DEWANDELEER Florian	HELHA	DEWANDELEER Florian	
26	-----			
23	GODON Louis	ULG	PONNET Robin	PONNET Robin
10	PONNET Robin	HS GENT	15/10	15/14
15	CLOSSET Loïc	ULG	VAN EETVELDE Yannic	
18	VAN EETVELDE Yannic	HEPL	15/10	
31	-----		HAMOLINE Gautier	HAMOLINE Gautier
2	HAMOLINE Gautier	UCL		15/12

1er Tournoi des Dernières Neiges
 FSUB Championship
 Épée Masculin - Degen Heren

page 1/1

Tableau de 8

Demi-finales

Finale

1	REGIBEAU Gaspard	ULG			
8	HEMELAERS Robbe	KU LEUVEN	REGIBEAU Gaspard		
			15/2		
5	PEETERS Kamiel	U. GENT		REGIBEAU Gaspard	
			PEETERS Kamiel	15/8	
4	BLANCHART Justin	ULG			
			15/5		
3	BAEKELANDT Maxime	U. GENT			REGIBEAU Gaspard
			BAEKELANDT Maxime		15/13
6	DE BRABANDER Youri	U. ANTWERPE			
			15/10		
7	PONNET Robin	HS GENT		PONNET Robin	
			PONNET Robin	15/14	
2	HAMOLINE Gautier	UCL			
			15/12		

Troisième place

PEETERS Kamiel	
BAEKELANDT Maxime	BAEKELANDT Maxime
	15/9

Épée Dames
-
Degen Dames

Classement Final – Final Ranking

Rg	Nom	Prénom	Club
1	GROSLAMBERT	Delphine	ERM
2	WEYNANTS	Shawnee	U. GENT
3	SIMON	Margaux	ULG
4	SINIMALÉ	Kiran	ULG
5	DUGAUQUIER	Artémise	ULB
6	JACQUEMIN	Caroline	HE VINCI
7	THIELEN	Isabelle	ARTEVELDE HS
8	INGNOMERIELLO	Liza	HEPH CONDORCET
9	VERBEKE	Iria	ERM
10	MESSOTEN	Noémie	ULG



1er Tournoi des Dernières Neiges
FUSB Championship
Épée Féminin - Degen Dames

Tireuses (présentes, ordre alphabétique - 10 tireuses)

nom prénom	club	licence	série
DUGAUQUIER Artémise	ULB	BFC	999
GROSLAMBERT Delphin	ERM		1
INGNOMERIELLO Liza	HEPH CONDORC	C.E. Braine l'Alleud	7
JACQUEMIN Caroline	HE VINCI	BFC	4
MESSOTEN Noémie	ULG		999
SIMON Margaux	ULG	C.E. Embourg	9
SINIMALÉ Kiran	ULG	C.E. Charlemagne	6
THIELEN Isabelle	ARTEVELDE HS	Sint- Michielsgilde Gent	10
VERBEKE Iria	ERM		999
WEYNANTS Shawnee	U. GENT	Sint- Michielsgilde Gent	3

1^{er} tour de poule – 1^{ste} poule ronde

1er Tournoi des Dernières Neiges FUSB Championship Épée Féminin - Degen Dames

page 1/1

Poules, tour No 1

Poule No 1 12:00 piste No 8

Arbitre: VAN LOON Norbert SC PARCIVAL

					VM	ind.	TD	rg
SINIMALÉ Kiran	ULG	■	V	V	3	2	0.500	1 15 3
MESSOTEN Noémie	ULG	3	■	1	1	3	0.000	-12 8 5
INGNOMERIELLO Liza	HEPH CONDORCET	1	V	■	3	0	0.250	-7 9 4
GROSLAMBERT Delphine	ERM	V	V	V	■	V	1.000	10 20 1
DUGAUQUIER Artémise	ULB	V	V	V	3	■	0.750	8 18 2

Poule No 2 12:00 piste No 9

Arbitre: MOSSAY Benjamin C.E. EMBOURG

					VM	ind.	TD	rg
VERBEKE Iria	ERM	■	3	V	2	0	0.250	-8 10 5
THIELEN Isabelle	ARTEVELDE HS	V	■	4	4	4	0.250	-1 17 3
JACQUEMIN Caroline	HE VINCI	3	V	■	3	2	0.250	-6 13 4
WEYNANTS Shawnee	U. GENT	V	V	V	■	V	1.000	7 20 1
SIMON Margaux	ULG	V	V	V	4	■	0.750	8 19 2

1er Tournoi des Dernières Neiges
FUSB Championship
Épée Féminin - Degen Dames

page 1/1

Classement des poules, tour No 1 (ordre des rangs - 10 tireuses)

rg	nom prénom	club	V/M	ind.	TD	groupe
1	GROSLAMBERT Delphine	ERM	1.000	10	20	qualifiée
2	WEYNANTS Shawnee	U. GENT	1.000	7	20	qualifiée
3	SIMON Margaux	ULG	0.750	8	19	qualifiée
4	DUGAUQUIER Artémise	ULB	0.750	8	18	qualifiée
5	SINIMALÉ Kiran	ULG	0.500	1	15	qualifiée
6	THIELEN Isabelle	ARTEVELDE HS	0.250	-1	17	qualifiée
7	JACQUEMIN Caroline	HE VINCI	0.250	-6	13	qualifiée
8	INGNOMERIELLO Liza	HEPH CONDORCET	0.250	-7	9	qualifiée
9	VERBEKE Iria	ERM	0.250	-8	10	qualifiée
10	MESSOTEN Noémie	ULG	0.000	-12	8	qualifiée

2^{ème} tour de poule – 2de pouleronde

1er Tournoi des Dernières Neiges FUSB Championship Épée Féminin - Degen Dames

page 1/1

Poules, tour No 2

Poule No 1 13:05 piste No 4

Arbitre: MOSSAY Benjamin C.E. EMBOURG

					VM	ind.	TD	rg		
SINIMALÉ Kiran	ULG	■	V	V	4	V	0.750	12	19	2
MESSOTEN Noémie	ULG	1	■	1	1	2	0.000	-15	5	5
INGNOMERIELLO Liza	HEPH CONDORCET	0	V	■	2	3	0.250	-6	10	4
GROSLAMBERT Delphine	ERM	V	V	V	■	V	1.000	12	20	1
DUGAUQUIER Artémise	ULB	1	V	V	1	■	0.500	-3	12	3

Poule No 2 13:05 piste No 9

Arbitre: BOSSELOIR Yves CEB BRUXELLES

					VM	ind.	TD	rg		
WEYNANTS Shawnee	U. GENT	■	V	3	V	V	0.750	5	18	2
VERBEKE Iria	ERM	4	■	3	1	1	0.000	-11	9	5
SIMON Margaux	ULG	V4	V	■	V	V4	1.000	5	18	1
THIELEN Isabelle	ARTEVELDE HS	3	V	4	■	4	0.250	0	16	4
JACQUEMIN Caroline	HE VINCI	2	V	3	V	■	0.500	1	15	3

1er Tournoi des Dernières Neiges
FUSB Championship
Épée Féminin - Degen Dames

page 1/1

Classement des poules, tour No 2 (ordre des rangs - 10 tireuses)

rg	nom prénom	club	V/M	ind.	TD	groupe
1	GROSLAMBERT Delphine	ERM	1.000	22	40	qualifiée
2	SIMON Margaux	ULG	0.875	13	37	qualifiée
3	WEYNANTS Shawnee	U. GENT	0.875	12	38	qualifiée
4	SINDMALÉ Kiran	ULG	0.625	13	34	qualifiée
5	DUGAUQUIER Artémise	ULB	0.625	5	30	qualifiée
6	JACQUEMIN Caroline	HE VINCI	0.375	-5	28	qualifiée
7	THIELEN Isabelle	ARTEVELDE HS	0.250	-1	33	qualifiée
8	INGNOMERIELLO Liza	HEPH CONDORCET	0.250	-13	19	qualifiée
9	VERBEKE Iria	ERM	0.125	-19	19	qualifiée
10	MESSOTEN Noémie	ULG	0.000	-27	13	qualifiée

Tableau éliminatoire - Rechtstreekse uitschakeling

1er Tournoi des Dernières Neiges FUSB Championship Épée Féminin - Degen Dames

page 1/1

Tableau de 16

Tableau de 8

1	GROSLAMBERT Delphin	GROSLAMBERT Delphin	GROSLAMBERT Delphin 15/6
16	-----		
9	VERBEKE Iria	INGNOMERIELLO Liza 15/2	GROSLAMBERT Delphin 15/6
8	INGNOMERIELLO Liza		
5	DUGAUQUIER Artémise	DUGAUQUIER Artémise	SINIMALÉ Kiran 15/7
12	-----		
13	-----	SINIMALÉ Kiran	SINIMALÉ Kiran 15/7
4	SINIMALÉ Kiran		
3	WEYNANTS Shawnee	WEYNANTS Shawnee	WEYNANTS Shawnee 15/10
14	-----		
11	-----	JACQUEMIN Caroline	WEYNANTS Shawnee 15/10
6	JACQUEMIN Caroline		
7	THIELEN Isabelle	THIELEN Isabelle 15/5	SIMON Margaux 15/6
10	MESSOTEN Noémie		
15	-----	SIMON Margaux	SIMON Margaux 15/6
2	SIMON Margaux		

1er Tournoi des Dernières Neiges
FUSB Championship
Épée Féminin - Degen Dames

page 1/1

Demi-finales

Finale

1	GROSLAMBERT Delphin		
4	SINIMALÉ Kiran	GROSLAMBERT Delphin 15/12	
3	WEYNANTS Shawnee		GROSLAMBERT Delphin 15/12
2	SIMON Margaux	WEYNANTS Shawnee 15/5	

Troisième place

	SINIMALÉ Kiran		
	SIMON Margaux	SIMON Margaux 15/9	

Fleuret Hommes

-

Floret Heren

Classement Final – Final Ranking

Rg	Nom	Prénom	Club
1	NAVAS SIRUELA	Miguel	UCL
2	VAN CAMPENHOUT	Stef	VUB
3	VAN GIJSEL	Sander	VUB
4	HUYBRECHT	Gijs	KU LEUVEN
5	LEGROS	Pierre-Yves	UCL
6	MORTIER	Alexandre	UCL
7	VANDEBEEK	Ares	UGENT
8	DESCAMPS	Robin	UCL
9	VANDENBROUCKE	Alexander	KU LEUVEN



Liste des tireurs présents - Lijst van aanwezig schermers

1er Tournoi des Dernières Neiges
FSUB Championship
Fleuret Masculin - Floret Heren

page 1/1

Tireurs (présents, ordre alphabétique - 9 tireurs)

nom prénom	club	licence	série
DESCAMPS Robin	UCL	La Prime La Dague	8
HUYBRECHT Gijs	KU LEUVE		113
LEGROS Pierre-Yves	UCL		130
MORTIER Alexandre	UCL	Les 3 Armes	999
NAVAS SIRUELA Miguel	UCL	Les 3 Armes	102
VAN CAMPENHOUT Stef	VUB		107
VAN GIJSEL Sander	VUB		112
VANDEBEEK Ares	UGENT		129
VANDENBROUCKE Alexand	KU LEUVE		999

Tour de poule – Pouleronde

1er Tournoi des Dernières Neiges FSUB Championship Fleuret Masculin - Floret Heren

page 1/1

Poules, tour No 1

Poule No 1 10:10 piste No 8&9

Arbitre: GROSLAMBERT Julie LES 3 ARMES, OOSTERBOSCH Thibault C.E. EMBOURG

										VM	ind.	TD	rg	
NAVAS SIRUELA Miguel	UCL	■	V	V	V	V	V	V	V	2	0.875	17	37	2
VANDEBEEK Ares	UGENT	3	■	V	1	V	0	V	3	3	0.375	-5	25	7
LEGROS Pierre-Yves	UCL	1	4	■	1	V	V	V	2	4	0.375	-2	27	5
HUYBRECHT Gijs	KU LEUVEN	3	V	V	■	V	V	V	0	V	0.750	15	33	4
DESCAMPS Robin	UCL	2	0	0	0	■	0	V	1	0	0.125	-28	8	8
MORTIER Alexandre	UCL	2	V	1	3	V	■	V	1	1	0.375	-2	23	6
VANDENBROUCKE Alexander	KU LEUVEN	2	1	3	0	1	0	■	0	0	0.000	-33	7	9
VAN CAMPENHOUT Stef	VUB	2	V	V	V	V	V	V	■	V	0.875	23	37	1
VAN GUSEL Sander	VUB	V	V	V	3	V	V	V	2	■	0.750	15	35	3

1er Tournoi des Dernières Neiges
FSUB Championship
Fleuret Masculin - Floret Heren

page 1/1

Classement des poules, tour No 1 (ordre des rangs - 9 tireurs)

rg	nom prénom	club	V/M	ind.	TD	groupe
1	VAN CAMPENHOUT Stef	VUB	0.875	23	37	qualifié
2	NAVAS SIRUELA Miguel	UCL	0.875	17	37	qualifié
3	VAN GIJSEL Sander	VUB	0.750	15	35	qualifié
4	HUYBRECHT Gijs	KU LEUVEN	0.750	15	33	qualifié
5	LEGROS Pierre-Yves	UCL	0.375	-2	27	qualifié
6	MORTIER Alexandre	UCL	0.375	-2	23	qualifié
7	VANDEBEEK Ares	UGENT	0.375	-5	25	qualifié
8	DESCAMPS Robin	UCL	0.125	-28	8	qualifié
9	VANDENBROUCKE Alexand	KU LEUVEN	0.000	-33	7	qualifié

Tableau éliminatoire - Rechtstreekse uitschakeling

1er Tournoi des Dernières Neiges FSUB Championship Fleuret Masculin - Floret Heren

page 1/1

Tableau de 16

Tableau de 8

1	VAN CAMPENHOUT Stef	VUB	VAN CAMPENHOUT Stef	VAN CAMPENHOUT Stef 15/4
16	-----			
9	VANDENBROUCKE Alexander	KU LEUVEN	DESCAMPS Robin 15/6	
8	DESCAMPS Robin	UCL		
5	LEGROS Pierre-Yves	UCL	LEGROS Pierre-Yves	HUYBRECHT Gijs 15/12
12	-----			
13	-----		HUYBRECHT Gijs	
4	HUYBRECHT Gijs	KU LEUVEN		
3	VAN GIJSEL Sander	VUB	VAN GIJSEL Sander	VAN GIJSEL Sander 15/7
14	-----			
11	-----		MORTIER Alexandre	
6	MORTIER Alexandre	UCL		
7	VANDEBEEK Ares	UGENT	VANDEBEEK Ares	NAVAS SIRUELA Miguel 15/5
10	-----			
15	-----		NAVAS SIRUELA Miguel	
2	NAVAS SIRUELA Miguel	UCL		

1er Tournoi des Dernières Neiges
 FSUB Championship
 Fleuret Masculin - Floret Heren

page 1/1

Demi-finales

Finale

1	VAN CAMPENHOUT Stef	VUB		
4	HUYBRECHT Gijs	KU LEUVEN	VAN CAMPENHOUT Stef 15/9	
3	VAN GIJSEL Sander	VUB		NAVAS SIRUELA Miguel 15/10
2	NAVAS SIRUELA Miguel	UCL	NAVAS SIRUELA Miguel 15/4	

Troisième place

	HUYBRECHT Gijs			
	VAN GIJSEL Sander		VAN GIJSEL Sander 15/10	

Fleuret Dames

-

Floret Dames

Classement Final – Final Ranking

Rg	Nom	Prénom	Club
1	GROSLAMBERT	Delphine	ERM
2	VLEUGELS	Ezra	HS WEST-VLAANDEREN
3	HORMES	Laura	KU LEUVEN



1er Tournoi des Dernières Neiges
FUSB Championship
Fleuret Féminin - Floret Dames

Tireuses (toutes, ordre alphabétique - 3 tireuses)

nom prénom	club	lic.	série
GROSLAMBERT Delphin	ERM		1
HORMES Laura	KU LEUVEN		999
VLEUGELS Ezra	HS WEST-VLAANDERE		103

1^{er} tour de poule – 1^{ste} poule ronde

1er Tournoi des Dernières Neiges
FUSB Championship
Fleuret Féminin - Floret Dames

page 1/1

Poules, tour No 1

Poule No 1 9:50 piste No 7

Arbitre: POIZAT Renaud SABRE NOIR

			VM	ind.	TD	rg			
HORMES Laura	KU LEUVEN	<table border="1"><tr><td></td><td>2</td><td>0</td></tr></table>		2	0	0.000	-8	2	3
	2	0							
VLEUGELS Ezra	HS WEST-VLAANDEREN	<table border="1"><tr><td>V</td><td></td><td>3</td></tr></table>	V		3	0.500	1	8	2
V		3							
GROSLAMBERT Delphine	ERM	<table border="1"><tr><td>V</td><td>V</td><td></td></tr></table>	V	V		1.000	7	10	1
V	V								

1er Tournoi des Dernières Neiges
FUSB Championship
Fleuret Féminin - Floret Dames

page 1/1

Classement des poules, tour No 1 (ordre des rangs - 3 tireuses)

rg	nom prénom	club	V/M	ind.	TD	groupe
1	GROSLAMBERT Delphine	ERM	1.000	7	10	qualifiée
2	VLEUGELS Ezra	HS WEST-VLAANDEREN	0.500	1	8	qualifiée
3	HORMES Laura	KU LEUVEN	0.000	-8	2	qualifiée

1er Tournoi des Dernières Neiges
FUSB Championship
Fleuret Féminin - Floret Dames

Poules, tour No 2

Poule No 1 10:15 piste No 9
Arbitre: POIZAT Renaud SABRE NOIR

			VM	ind.	TD	rg			
GROSLAMBERT Delphine	ERM	<table border="1"><tr><td></td><td>V</td><td>V</td></tr></table>		V	V	1.000	6	10	1
	V	V							
HORMES Laura	KU LEUVEN	<table border="1"><tr><td>0</td><td></td><td>0</td></tr></table>	0		0	0.000	-10	0	3
0		0							
VLEUGELS Ezra	HS WEST-VLAANDEREN	<table border="1"><tr><td>4</td><td>V</td><td></td></tr></table>	4	V		0.500	4	9	2
4	V								

1er Tournoi des Dernières Neiges
FUSB Championship
Fleuret Féminin - Floret Dames

page 1/1

Classement des poules, tour No 2 (ordre des rangs - 3 tireuses)

rg	nom prénom	club	V/M	ind.	TD	groupe
1	GROSLAMBERT Delphi	ERM	1.000	13	20	qualifiée
2	VLEUGELS Ezra	HS WEST-VLAANDER	0.500	5	17	qualifiée
3	HORMES Laura	KU LEUVEN	0.000	-18	2	qualifiée

Tableau élimatoire - Rechtstreekse uitschakeling

1er Tournoi des Dernières Neiges FUSB Championship Fleuret Féminin - Floret Dames

page 1/1

Demi-finales

Finale

1	GROSLAMBERT Delphine	ERM	GROSLAMBERT Delphine	GROSLAMBERT Delphine 15/5
4	_____			
3	HORMES Laura	KU LEUVEN	VLEUGELS Ezra 15/5	
2	VLEUGELS Ezra	HS WEST-VLAANDERE		

Troisième place

_____	HORMES Laura
HORMES Laura	_____

Sabre Hommes

-

Sabel Heren

Classement Final – Final Ranking

Rg	Nom	Prénom	Club
1	JACQUES	Philippe	UCL
2	POIZAT	Adrien	ULG
3	BAETENS	Arthur	U. GENT
4	VAN NIEUWENHOVE	Tiebe	UC LEUVEN-LIMBURG



1er Tournoi des Dernières Neiges
FUSB Championship
Sabre Masculin - Sabel Heren

Tireurs (présents, ordre alphabétique - 4 tireurs)

nom prénom	club	licence	série
BAETENS Arthur	U. GENT		122
JACQUES Philippe	UCL	C.E.Braine l'Alleud	1
POIZAT Adrien	ULG	Le Sabre Noir	105
VAN NIEUWENHOVE Tie	UC LEUVEN-LIMBU		115

1^{er} tour de poule – 1^{ste} poule ronde

1er Tournoi des Dernières Neiges FUSB Championship Sabre Masculin - Sabel Heren

page 1/1

Poules, tour No 1

Poule No 1 13:45 piste No 7

Arbitre: DELRÉE César C.R.E. SAUVENIÈRE

				VM	ind.	TD	rg
POIZAT Adrien	ULG	■	2 V 4	0.333	1	11	3
BAETENS Arthur	U. GENT	V	■ V 4	0.667	6	14	2
VAN NIEUWENHOVE Tieb	UC LEUVEN-LIMBURG	0	1 ■ 1	0.000	-13	2	4
JACQUES Philippe	UCL	V	V V ■	1.000	6	15	1

1er Tournoi des Dernières Neiges
FUSB Championship
Sabre Masculin - Sabel Heren

page 1/1

Classement des poules, tour No 1 (ordre des rangs - 4 tireurs)

rg	nom prénom	club	V/M	ind.	TD	groupe
1	JACQUES Philippe	UCL	1.000	6	15	qualifié
2	BAETENS Arthur	U. GENT	0.667	6	14	qualifié
3	POIZAT Adrien	ULG	0.333	1	11	qualifié
4	VAN NIEUWENHOVE Tiebe	UC LEUVEN-LIMBUR	0.000	-13	2	qualifié

2^{ème} tour de poule – 2de pouleronde

1er Tournoi des Dernières Neiges FUSB Championship Sabre Masculin - Sabel Heren

page 1/1

Poules, tour No 2

Poule No 1 14:20 piste No 6

Arbitre: DELRÉE César C.R.E. SAUVENIÈRE

				VM	ind.	TD	rg
BAETENS Arthur	U. GENT	■	V 2 0	0.333	-6	7	3
VAN NIEUWENHOVE Tieb	UC LEUVEN-LIMBURG	3	■ 1 4	0.000	-7	8	4
POIZAT Adrien	ULG	V	V ■ 4	0.667	6	14	2
JACQUES Philippe	UCL	V	V V ■	1.000	7	15	1

1er Tournoi des Dernières Neiges
FUSB Championship
Sabre Masculin - Sabel Heren

page 1/1

Classement des poules, tour No 2 (ordre des rangs - 4 tireurs)

rg	nom prénom	club	V/M	ind.	TD	groupe
1	JACQUES Philippe	UCL	1.000	13	30	qualifié
2	POIZAT Adrien	ULG	0.500	7	25	qualifié
3	BAETENS Arthur	U. GENT	0.500	0	21	qualifié
4	VAN NIEUWENHOVE Tiebe	UC LEUVEN-LIMBUR	0.000	-20	10	qualifié

Tableau éliminatoire - Rechtstreekse uitschakeling

1er Tournoi des Dernières Neiges
FUSB Championship
Sabre Masculin - Sabel Heren

page 1/1

Demi-finales

Finale

1	JACQUES Philippe	UCL	JACQUES Philippe	
4	VAN NIEUWENHOVE Tiebe	UC LEUVEN-LIMBU	15/4	
3	BAETENS Arthur	U. GENT	POIZAT Adrien	JACQUES Philippe
2	POIZAT Adrien	ULG	15/13	15/12

Troisième place

VAN NIEUWENHOVE Tiebe	
BAETENS Arthur	BAETENS Arthur
	15/14

Sabre Dames

-

Sabel Dames

Classement Final – Final Ranking

Rg	Nom	Prénom	Club
1	GROSLAMBERT	Delphine	ERM
2	VERBEKE	Iria	ERM
3	EERDEKENS	Lotte	KU LEUVEN
4	POIZAT	Juliette	HELMO



Liste des tireurs présents - Lijst van aanwezig schermers

1er Tournoi des Dernières Neiges
FUSB Championship
Sabre Féminin - Sabel Dames

page 1/1

Tireuses (présentes, ordre alphabétique - 4 tireuses)

nom prénom	club	licence	série
EERDEKENS Lotte	KU LEUVE		999
GROSLAMBERT Delphin	ERM		999
POIZAT Juliette	HELMO	Le Sabre Noir	113
VERBEKE Iria	ERM		999

1^{er} tour de poule – 1^{ste} poule ronde

1er Tournoi des Dernières Neiges FUSB Championship Sabre Féminin - Sabel Dames

page 1/1

Poules, tour No 1

Poule No 1 piste No 8

Arbitre: POIZAT Alexandre SABRE NOIR

				VM	ind.	TD	rg
VERBEKE Iria	ERM	■	V V 2	0.667	6	12	1
EERDEKENS Lotte	KU LEUVEN	0	■ V 4	0.333	-3	9	3
POIZAT Juliette	HELMO	1	2 ■ V	0.333	-4	8	4
GROSLAMBERT Delphine	ERM	V	V 2 ■	0.667	1	12	2

1er Tournoi des Dernières Neiges
FUSB Championship
Sabre Féminin - Sabel Dames

page 1/1

Classement des poules, tour No 1 (ordre des rangs - 4 tireuses)

rg	nom prénom	club	V/M	ind.	TD	groupe
1	VERBEKE Iria	ERM	0.667	6	12	qualifiée
2	GROSLAMBERT Delphine	ERM	0.667	1	12	qualifiée
3	EERDEKENS Lotte	KU LEUVEN	0.333	-3	9	qualifiée
4	POIZAT Juliette	HELMO	0.333	-4	8	qualifiée

2^{ème} tour de poule – 2de pouleronde

1er Tournoi des Dernières Neiges
FUSB Championship
Sabre Féminin - Sabel Dames

page 1/1

Poules, tour No 2

Poule No 1 piste No 6

Arbitre: POIZAT Alexandre SABRE NOIR

				VM	ind.	TD	rg
EERDEKENS Lotte	KU LEUVEN	■	V	0.667	3	11	2
VERBEKE Iria	ERM	1	■	0.333	-1	9	3
GROSLAMBERT Delphine	ERM	V	V	1.000	9	15	1
POIZAT Juliette	HELMO	2	0	0.000	-11	4	4

1er Tournoi des Dernières Neiges
FUSB Championship
Sabre Féminin - Sabel Dames

page 1/1

Classement des poules, tour No 2 (ordre des rangs - 4 tireuses)

rg	nom prénom	club	V/M	ind.	TD	groupe
1	GROSLAMBERT Delphine	ERM	0.833	10	27	qualifiée
2	VERBEKE Iria	ERM	0.500	5	21	qualifiée
3	EERDEKENS Lotte	KU LEUVEN	0.500	0	20	qualifiée
4	POIZAT Juliette	HELMO	0.167	-15	12	qualifiée

Tableau éliminatoire - Rechtstreekse uitschakeling

1er Tournoi des Dernières Neiges
FUSB Championship
Sabre Féminin - Sabel Dames

page 1/1

Demi-finales

Finale

1	GROSLAMBERT Delphine	ERM	GROSLAMBERT Delphine 15/12	GROSLAMBERT Delphine 15/6
4	POIZAT Juliette	HELMO		
3	EERDEKENS Lotte	KU LEUVE	VERBEKE Iria 15/11	15/6
2	VERBEKE Iria	ERM		

Troisième place

POIZAT Juliette	EERDEKENS Lotte 15/14
EERDEKENS Lotte	



Résultats du Championnat FSUB de Floorball

Complexe Sportif de l'Orneau
(Gembloux)

Mercredi 15 février 2017





Floorball : Saison 2016-2017

Championnat FSUB

Dernière mise à jour: 23/02/2017

DIVISION 1

Equipes

1	ULg (Gx)/HELHa
2	UCL
3	ULB
4	AUGent

N° Match	Tournoi				Résultat		Forfait
	Horaire	Date	Visités	Visiteurs	Home	Visi	
1	17:35	Mercredi 15 février 2017	ULg (Gx)/HELHa	UCL	0	1	
2	18:00	Mercredi 15 février 2017	ULB	AUGent	1	4	
3	18:30	Mercredi 15 février 2017	ULg (Gx)/HELHa	ULB	1	3	
4	18:55	Mercredi 15 février 2017	UCL	AUGent	1	2	
5	19:30	Mercredi 15 février 2017	ULg (Gx)/HELHa	AUGent	1	4	
6	19:50	Mercredi 15 février 2017	UCL	ULB	0	0	
7	20:20	Mercredi 15 février 2017	UCL	ULg (Gx)/HELHa	0	2	
8	20:45	Mercredi 15 février 2017	AUGent	ULB	7	1	
9	21:20	Mercredi 15 février 2017	ULB	ULg (Gx)/HELHa	2	1	
10	21:45	Mercredi 15 février 2017	AUGent	UCL	2	2	
11	22:20	Mercredi 15 février 2017	AUGent	ULg (Gx)/HELHa	2	0	
12	22:45	Mercredi 15 février 2017	ULB	UCL	1	0	

Classement

Equipe	Joué	Gagné	Perdu	Nul	BP	BC	Diff	Pts	CL
AUGent	6	5	0	1	21	6	15	16	1
ULB	6	3	2	1	8	13	-5	10	2
UCL	6	1	3	2	4	7	-3	5	3
ULg (Gembloux)/ HELHa	6	1	5	0	5	12	-7	3	4

Règlement

Durée: 1 x 20 minutes

Mi-temps : 5 minutes

Un temps mort est autorisé par équipe et par match

Complexe sportif de l'Orneau, Chaussée de Namur 28-5030 Gembloux

ASSOCIATION SPORTIVE DE L'ENSEIGNEMENT UNIVERSITAIRE ET SUPERIEUR asbl

SECRETARIAT : Allée du Bol d'Air, 13/3 – 4031 Angleur – Tél. : 04 336 45 65 – Fax : 04 336 66 83 – info@aseus.be – www.aseus.be – IBAN BE37 0016 8996 5928

Résultats du Championnat FSUB de Gymnastique

KUL/Studentensport Vlaanderen

Mercredi 15 mars 2017



KU LEUVEN



BUSF 2017

Buizingen 15/3/2017

KU LEUVEN

AGD

Uitslag balk dames



				<i>Plaats</i>		
<i>1</i>	<i>Iris Malfait</i>	<i>KUL</i>	<i>13,550</i>	<i>1</i>	goud	
<i>30</i>	<i>Charline Bairin</i>	<i>ULG</i>	<i>11,150</i>	<i>2</i>	zilver	
<i>22</i>	<i>Salomé Simons</i>	<i>UCL2</i>	<i>10,700</i>	<i>3</i>	brons	
<i>4</i>	<i>Ellen Goedleven</i>	<i>KUL</i>	<i>10,550</i>			
<i>15</i>	<i>Pauline Legrand</i>	<i>UCL1</i>	<i>10,200</i>			
<i>14</i>	<i>Juliette Dochy</i>	<i>UCL1</i>	<i>10,150</i>			
<i>17</i>	<i>Charline Vanden Berghe</i>	<i>UCL1</i>	<i>10,050</i>			
<i>7</i>	<i>Fiona Biren</i>	<i>ULB</i>	<i>10,050</i>			
<i>24</i>	<i>Anouk Flahau</i>	<i>UCL2</i>	<i>9,800</i>			
<i>43</i>	<i>Elisabeth Da Silva</i>	<i>HEVI</i>	<i>9,800</i>			
<i>11</i>	<i>Wendy Abinet</i>	<i>UCL1</i>	<i>9,750</i>			
<i>21</i>	<i>Alyson Kech</i>	<i>UCL2</i>	<i>9,600</i>			
<i>20</i>	<i>Sophie Harschene</i>	<i>UCL</i>	<i>9,550</i>			
<i>19</i>	<i>Maureen Bouvier</i>	<i>UCL2</i>	<i>9,500</i>			
<i>33</i>	<i>Salomé Huynen</i>	<i>ULG</i>	<i>9,450</i>			
<i>34</i>	<i>Manon Latour</i>	<i>ULG</i>	<i>9,250</i>			
<i>2</i>	<i>Jolien Goedleven</i>	<i>KUL</i>	<i>9,250</i>			
<i>18</i>	<i>Anaël Boddaert</i>	<i>UCL2</i>	<i>8,850</i>			
<i>32</i>	<i>Mazarine Culot</i>	<i>ULG</i>	<i>8,400</i>			
<i>31</i>	<i>Hélène Biemar</i>	<i>ULG</i>	<i>8,250</i>			
<i>42</i>	<i>Julie Collard</i>	<i>HEVI</i>	<i>8,150</i>			
<i>3</i>	<i>Julie Franssens</i>	<i>KUL</i>	<i>7,800</i>			
<i>16</i>	<i>Mary Romain</i>	<i>UCL1</i>	<i>7,200</i>			
<i>8</i>	<i>Aurélie De Clercq</i>	<i>ULB</i>	<i>4,550</i>			



BUSF 2017

Buizingen 15/3/2017

KU LEUVEN

AGD

Uitslag brug dames



Plaats

12	<i>Lia Baudet</i>	<i>UCLI</i>	<i>12,200</i>	1 goud
2	<i>Jolien Goedleven</i>	<i>KUL</i>	<i>11,850</i>	2 zilver
1	<i>Iris Malfait</i>	<i>KUL</i>	<i>11,700</i>	3 brons
14	<i>Juliette Dochy</i>	<i>UCLI</i>	<i>11,600</i>	
15	<i>Pauline Legrand</i>	<i>UCLI</i>	<i>11,100</i>	
17	<i>Charline Vanden Berghe</i>	<i>UCLI</i>	<i>11,000</i>	
4	<i>Ellen Goedleven</i>	<i>KUL</i>	<i>10,200</i>	
42	<i>Julie Collard</i>	<i>HEVI</i>	<i>9,550</i>	
22	<i>Salomé Simons</i>	<i>UCL2</i>	<i>9,500</i>	
13	<i>Emilie Beaucamps</i>	<i>UCLI</i>	<i>9,450</i>	
7	<i>Fiona Biren</i>	<i>ULB</i>	<i>9,400</i>	
11	<i>Wendy Abinet</i>	<i>UCLI</i>	<i>9,300</i>	
18	<i>Anaël Boddaert</i>	<i>UCL2</i>	<i>8,500</i>	
23	<i>Juliette Van Haelen</i>	<i>UCL2</i>	<i>8,200</i>	
30	<i>Charline Bairin</i>	<i>ULG</i>	<i>8,200</i>	
31	<i>Hélène Biemar</i>	<i>ULG</i>	<i>8,200</i>	
8	<i>Aurélie De Clercq</i>	<i>ULB</i>	<i>8,100</i>	
3	<i>Julie Franssens</i>	<i>KUL</i>	<i>7,650</i>	
34	<i>Manon Latour</i>	<i>ULG</i>	<i>7,600</i>	
43	<i>Elisabeth Da Silva</i>	<i>HEVI</i>	<i>7,400</i>	
19	<i>Maureen Bouvier</i>	<i>UCL2</i>	<i>7,000</i>	
21	<i>Alyson Kech</i>	<i>UCL2</i>	<i>6,900</i>	
33	<i>Salomé Huynen</i>	<i>ULG</i>	<i>6,200</i>	
20	<i>Sophie Harschene</i>	<i>UCL</i>	<i>5,950</i>	
32	<i>Mazarine Culot</i>	<i>ULG</i>	<i>4,700</i>	
41	<i>Helene Boone</i>	<i>HEVI</i>	<i>3,900</i>	



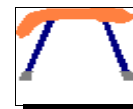
BUSF 2017

Buizingen 15/3/2017

KU LEUVEN

AGD

Uitslag sprong dames



Plaats

11	<i>Wendy Abinet</i>	<i>UCL1</i>	<i>13,350</i>	1 goud
12	<i>Lia Baudet</i>	<i>UCL1</i>	<i>13,100</i>	2 zilver
17	<i>Charline Vanden Berghe</i>	<i>UCL1</i>	<i>13,050</i>	3 brons
2	<i>Jolien Goedleven</i>	<i>KUL</i>	<i>13,000</i>	
14	<i>Juliette Dochy</i>	<i>UCL1</i>	<i>13,000</i>	
1	<i>Iris Malfait</i>	<i>KUL</i>	<i>12,750</i>	
22	<i>Salomé Simons</i>	<i>UCL2</i>	<i>12,250</i>	
7	<i>Fiona Biren</i>	<i>ULB</i>	<i>12,200</i>	
42	<i>Julie Collard</i>	<i>HEVI</i>	<i>12,050</i>	
4	<i>Ellen Goedleven</i>	<i>KUL</i>	<i>12,000</i>	
21	<i>Alyson Kech</i>	<i>UCL2</i>	<i>12,000</i>	
33	<i>Salomé Huynen</i>	<i>ULG</i>	<i>12,000</i>	
24	<i>Anouk Flahau</i>	<i>UCL2</i>	<i>11,950</i>	
18	<i>Anaël Boddaert</i>	<i>UCL2</i>	<i>11,800</i>	
30	<i>Charline Bairin</i>	<i>ULG</i>	<i>11,700</i>	
41	<i>Helene Boone</i>	<i>HEVI</i>	<i>11,650</i>	
43	<i>Elisabeth Da Silva</i>	<i>HEVI</i>	<i>11,350</i>	
31	<i>Hélène Biemar</i>	<i>ULG</i>	<i>11,300</i>	
8	<i>Aurélie De Clercq</i>	<i>ULB</i>	<i>11,200</i>	
34	<i>Manon Latour</i>	<i>ULG</i>	<i>11,150</i>	
3	<i>Julie Franssens</i>	<i>KUL</i>	<i>11,000</i>	
20	<i>Sophie Harschene</i>	<i>UCL</i>	<i>10,750</i>	
32	<i>Mazarine Culot</i>	<i>ULG</i>	<i>10,600</i>	
19	<i>Maureen Bouvier</i>	<i>UCL2</i>	<i>0,000</i>	



BUSF 2017

Buizingen 15/3/2017

KU LEUVEN

AGD

Uitslag vloer dames



				<i>Plaats</i>
11	Wendy Abinet	UCL1	14,350	1 GOUD
1	Iris Malfait	KUL	13,850	2 ZILVER
14	Juliette Dochy	UCL1	13,800	3 BRONS
22	Salomé Simons	UCL2	13,400	
21	Alyson Kech	UCL2	12,650	
4	Ellen Goedleven	KUL	12,550	
30	Charline Bairin	ULG	12,450	
18	Anaël Boddaert	UCL2	12,300	
24	Anouk Flahau	UCL2	12,100	
17	Charline Vanden Berghe	UCL1	12,000	
6	Laura Boeckeaerts	UG	11,900	
16	Mary Romain	UCL1	11,700	
20	Sophie Harschene	UCL	11,600	
23	Juliette Van Haelen	UCL2	11,600	
42	Julie Collard	HEVI	11,550	
43	Elisabeth Da Silva	HEVI	11,450	
2	Jolien Goedleven	KUL	11,100	
33	Salomé Huynen	ULG	11,000	
7	Fiona Biren	ULB	10,950	
19	Maureen Bouvier	UCL2	10,700	
34	Manon Latour	ULG	10,500	
32	Mazarine Culot	ULG	10,300	
31	Hélène Biemar	ULG	10,200	
3	Julie Franssens	KUL	9,700	
8	Aurélie De Clercq	ULB	9,300	



BUSF 2017

Buizingen 15/3/2017

KU LEUVEN

A.G.D.

Groep



1	KUL	Iris Malfait	I	12,750	11,700	13,550	13,850	51,850	1 goud
14	UCL1	Juliette Dochy	II	13,000	11,600	10,150	13,800	48,550	2 zilver
11	UCL1	Wendy Abinet	II	13,350	9,300	9,750	14,350	46,750	3 brons
17	UCL1	Charline Vanden Bergh	II	13,050	11,000	10,050	12,000	46,100	
22	UCL2	Salomé Simons	II	12,250	9,500	10,700	13,400	45,850	
4	KUL	Ellen Goedleven	I	12,000	10,200	10,550	12,550	45,300	
2	KUL	Jolien Goedleven	I	13,000	11,850	9,250	11,100	45,200	
30	ULG	Charline Bairin	III	11,700	8,200	11,150	12,450	43,500	
7	ULB	Fiona Biren	I	12,200	9,400	10,050	10,950	42,600	
18	UCL2	Anaël Boddaert	II	11,800	8,500	8,850	12,300	41,450	
42	HEVINCI	Julie Collard	III	12,050	9,550	8,150	11,550	41,300	
21	UCL2	Alyson Kech	II	12,000	6,900	9,600	12,650	41,150	
43	HEVINCI	Elisabeth Da Silva	III	11,350	7,400	9,800	11,450	40,000	
33	ULG	Salomé Huynen	III	12,000	6,200	9,450	11,000	38,650	
34	ULG	Manon Latour	III	11,150	7,600	9,250	10,500	38,500	
31	ULG	Hélène Biemar	III	11,300	8,200	8,250	10,200	37,950	
20	UCL	Sophie Harschene	II	10,750	5,950	9,550	11,600	37,850	
3	KUL	Julie Franssens	I	11,000	7,650	7,800	9,700	36,150	
32	ULG	Mazarine Culot	III	10,600	4,700	8,400	10,300	34,000	
8	ULB	Aurélie De Clercq	I	11,200	8,100	4,550	9,300	33,150	
19	UCL2	Maureen Bouvier	II	0,000	7,000	9,500	10,700	27,200	
5	UCLL	Margo Goedleven	I						
6	UG	Laura Boeckeaerts	I				11,900		
12	UCL1	Lia Baudet	II	13,100	12,200				
13	UCL1	Emilie Beaucamps	II		9,450				
15	UCL1	Pauline Legrand	II		11,100	10,200			
16	UCL1	Mary Romain	II			7,200	11,700		
23	UCL2	Juliette Van Haelen	II		8,200		11,600		
24	UCL2	Anouk Flahau	II	11,950		9,800	12,100		
41	HEVINCI	Helene Boone	III	11,650	3,900				



BUSF 2017

Buizingen 15/3/2017

KU LEUVEN

A.G.D.



totaal plaats

Iste ploeg UCL1

11	UCL1	Wendy Abinet	13,350	9,300	9,750	14,350	46,750
12	UCL1	Lia Baudet	13,100	12,200			
13	UCL1	Emilie Beaucamps		9,450			
14	UCL1	Juliette Dochy	13,000	11,600	10,150	13,800	48,550
15	UCL1	Pauline Legrand		11,100	10,200		
16	UCL1	Mary Romain			7,200	11,700	
17	UCL1	Charline Vanden Berghe	13,050	11,000	10,050	12,000	46,100
			39,500	34,900	30,400	40,145	144,945

2de ploeg KUL

1	KUL	Iris Malfait	12,750	11,700	13,550	13,850	51,850
2	KUL	Jolien Goedleven	13,000	11,850	9,250	11,100	45,200
3	KUL	Julie Franssens	11,000	7,650	7,800	9,700	36,150
4	KUL	Ellen Goedleven	12,000	10,200	10,550	12,550	45,300
			37,750	33,750	33,350	37,500	142,350

3de ploeg UCL2

18	UCL2	Anaël Boddaert	11,800	8,500	8,850	12,300	41,450
19	UCL2	Maureen Bouvier	0,000	7,000	9,500	10,700	27,200
21	UCL2	Alyson Kech	12,000	6,900	9,600	12,650	41,150
22	UCL2	Salomé Simons	12,250	9,500	10,700	13,400	45,850
23	UCL2	Juliette Van Haelen		8,200		11,600	
24	UCL2	Anouk Flahau	11,950		9,800	12,100	
			36,200	26,200	30,100	38,350	130,850

ULg

30	Ulg	Charline Bairin	11,700	8,200	11,150	12,450	43,500
31	Ulg	Hélène Biemar	11,300	8,200	8,250	10,200	37,950
32	Ulg	Mazarine Culot	10,600	4,700	8,400	10,300	34,000
33	Ulg	Salomé Huynen	12,000	6,200	9,450	11,000	38,650
34	Ulg	Manon Latour	11,150	7,600	9,250	10,500	38,500
			35,000	24,000	29,850	33,950	122,800

Vinci

41	HEVin	Helene Boone	11,650	3,900			
42	HEVin	Julie Collard	12,050	9,550	8,150	11,550	41,300
43	HEVin	Elisabeth Da Silva	11,350	7,400	9,800	11,450	40,000
			35,050	20,850	17,950	23,000	96,850



BUSF 2017

Buizingen 15/3/2017

KU LEUVEN

AGH

Uitslag brug Heren



					Plaats	
65	<i>Jason Fraiponts</i>	UHAS	13,400	1	goud	
61	<i>Vincent Malassagne</i>	ULB	13,050	2	zilver	
64	<i>Mathias Schifano</i>	ULB	12,900	3	brons	
63	<i>Quentin Romazzotti</i>	ULB	12,800			
56	<i>Thomas Terrana</i>	UCL	12,700			
51	<i>Bram Vanhoof</i>	KUL	12,550			
59	<i>Gilles Schoonbroodt</i>	HEPL	12,450			
55	<i>Thomas Tassou</i>	UCL	12,000			
57	<i>Loïc Van Caenegem</i>	UCL	11,500			
66	<i>Augustin Collie</i>	UCL	11,150			
67	<i>Adrien Hinnekens</i>	UCL	10,600			
60	<i>David Farouz</i>	ULB	6,050			
53	<i>Joris Rummens</i>	KUL	1,350			





BUSF 2017
Buizingen 15/3/2017

KU LEUVEN

AGH

Uitslag Paard met bogen Heren



Plaats

61	<i>Vincent Malassagne</i>	<i>ULB</i>	13,550	1	goud
65	<i>Jason Fraiponts</i>	<i>UHAS</i>	12,850	2	zilver
63	<i>Quentin Romazzotti</i>	<i>ULB</i>	12,700	3	brons
57	<i>Loïc Van Caenegem</i>	<i>UCL</i>	11,350		
59	<i>Gilles Schoonbroodt</i>	<i>HEPL</i>	11,200		
56	<i>Thomas Terrana</i>	<i>UCL</i>	9,950		
64	<i>Mathias Schifano</i>	<i>ULB</i>	9,800		
54	<i>Victor Renard</i>	<i>UCL</i>	9,750		
66	<i>Augustin Collie</i>	<i>UCL</i>	9,650		
55	<i>Thomas Tassou</i>	<i>UCL</i>	9,600		
52	<i>Nathan Vranken</i>	<i>KUL</i>	8,450		
51	<i>Bram Vanhoof</i>	<i>KUL</i>	7,850		





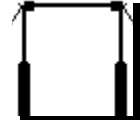
BUSF 2017

Buizingen 15/3/2017

KU LEUVEN

AGH

Uitslag rek Heren



Plaats

65	<i>Jason Fraiponts</i>	UHAS	11,950	1	goud
63	<i>Quentin Romazzotti</i>	ULB	11,450	2	zilver
64	<i>Mathias Schifano</i>	ULB	11,200	3	brons
55	<i>Thomas Tassou</i>	UCL	10,950		
54	<i>Victor Renard</i>	UCL	10,800		
59	<i>Gilles Schoonbroodt</i>	HEPL	10,300		
56	<i>Thomas Terrana</i>	UCL	9,500		
51	<i>Bram Vanhoof</i>	KUL	9,450		
57	<i>Loïc Van Caenegem</i>	UCL	9,300		
67	<i>Adrien Hinnekens</i>	UCL	7,950		
61	<i>Vincent Malassagne</i>	ULB	7,100		
60	<i>David Farouz</i>	ULB	1,550		

EUROGYM
GYMNASTICS





BUSF 2017
Buizingen 15/3/2017

KU LEUVEN

AGH

Uitslag ringen Heren



					<i>Plaats</i>	
65	<i>Jason Fraiponts</i>	<i>UHAS</i>	<i>13,950</i>	<i>1</i>	goud	
57	<i>Loïc Van Caenegem</i>	<i>UCL</i>	<i>13,100</i>	<i>2</i>	zilver	
55	<i>Thomas Tassou</i>	<i>UCL</i>	<i>12,900</i>	<i>3</i>	brons	
56	<i>Thomas Terrana</i>	<i>UCL</i>	<i>12,750</i>			
59	<i>Gilles Schoonbroodt</i>	<i>HEPL</i>	<i>12,250</i>			
63	<i>Quentin Romazzotti</i>	<i>ULB</i>	<i>12,100</i>			
52	<i>Nathan Vranken</i>	<i>KUL</i>	<i>12,100</i>			
61	<i>Vincent Malassagne</i>	<i>ULB</i>	<i>11,700</i>			
58	<i>Diego Nothomb</i>	<i>UCL</i>	<i>11,650</i>			
51	<i>Bram Vanhoof</i>	<i>KUL</i>	<i>10,700</i>			
67	<i>Adrien Hinnekens</i>	<i>UCL</i>	<i>10,450</i>			
64	<i>Mathias Schifano</i>	<i>ULB</i>	<i>9,600</i>			

EUROGYM
GYMNASTICS



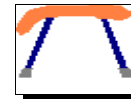


BUSF 2017
Buizingen 15/3/2017

KU LEUVEN

AGH

Uitslag sprong Heren



					<i>Plaats</i>
65	<i>Jason Fraiponts</i>	<i>UHAS</i>	<i>12,600</i>	<i>1</i>	goud
55	<i>Thomas Tassou</i>	<i>UCL</i>	<i>12,600</i>	<i>1</i>	goud
57	<i>Loïc Van Caenegem</i>	<i>UCL</i>	<i>12,250</i>	<i>3</i>	brons
63	<i>Quentin Romazzotti</i>	<i>ULB</i>	<i>12,200</i>		
59	<i>Gilles Schoonbroodt</i>	<i>HEPL</i>	<i>12,200</i>		
51	<i>Bram Vanhoof</i>	<i>KUL</i>	<i>11,450</i>		
64	<i>Mathias Schifano</i>	<i>ULB</i>	<i>11,350</i>		
54	<i>Victor Renard</i>	<i>UCL</i>	<i>11,350</i>		
66	<i>Augustin Collie</i>	<i>UCL</i>	<i>10,900</i>		
62	<i>Michael Robert</i>	<i>ULB</i>	<i>9,650</i>		





BUSF 2017
Buizingen 15/3/2017

KU LEUVEN

AGH

Uitslag vloer Heren



Plaats

65	<i>Jason Fraiponts</i>	<i>UHAS</i>	<i>14,350</i>	<i>1</i>	goud
64	<i>Mathias Schifano</i>	<i>ULB</i>	<i>13,550</i>	<i>2</i>	zilver
59	<i>Gilles Schoonbroodt</i>	<i>HEPL</i>	<i>13,050</i>	<i>3</i>	brons
57	<i>Loïc Van Caenegem</i>	<i>UCL</i>	<i>13,000</i>		
51	<i>Bram Vanhoof</i>	<i>KUL</i>	<i>12,650</i>		
63	<i>Quentin Romazzotti</i>	<i>ULB</i>	<i>12,500</i>		
55	<i>Thomas Tassou</i>	<i>UCL</i>	<i>12,450</i>		
67	<i>Adrien Hinnekens</i>	<i>UCL</i>	<i>11,650</i>		
58	<i>Diego Nothomb</i>	<i>UCL</i>	<i>11,150</i>		
52	<i>Nathan Vranken</i>	<i>KUL</i>	<i>10,750</i>		
56	<i>Thomas Terrana</i>	<i>UCL</i>	<i>10,500</i>		
61	<i>Vincent Malassagne</i>	<i>ULB</i>	<i>9,850</i>		
60	<i>David Farouz</i>	<i>ULB</i>	<i>9,450</i>		





BUSF 2017

Buizingen 15/3/2017

KU LEUVEN

A.G.H.



65	UHAS	Jason Fraiponts	14,350	12,850	13,950	12,600	13,400	11,950	79,100	1 goud
63	ULB	Quentin Romazzotti	12,500	12,700	12,100	12,200	12,800	11,450	73,750	2 zilver
59	HEPL	Gilles Schoonbroodt	13,050	11,200	12,250	12,200	12,450	10,300	71,450	3 brons
55	UCL	Thomas Tassou	12,450	9,600	12,900	12,600	12,000	10,950	70,500	
57	UCL	Loïc Van Caenegem	13,000	11,350	13,100	12,250	11,500	9,300	70,500	
64	ULB	Mathias Schifano	13,550	9,800	9,600	11,350	12,900	11,200	68,400	
51	KUL	Bram Vanhoof	12,650	7,850	10,700	11,450	12,550	9,450	64,650	
52	KUL	Nathan Vranken	10,750	8,450	12,100					
53	KUL	Joris Rummens					1,350			
54	UCL	Victor Renard		9,750		11,350		10,800		
56	UCL	Thomas Terrana	10,500	9,950	12,750		12,700	9,500		
58	UCL	Diego Nothomb	11,150		11,650					
60	ULB	David Farouz	9,450				6,050	1,550		
61	ULB	Vincent Malassagne	9,850	13,550	11,700		13,050	7,100		
62	ULB	Michael Robert				9,650				
66	UCL	Augustin Collie		9,650		10,900	11,150			
67	UCL	Adrien Hinnekens	11,650		10,450		10,600	7,950		



BUSF 2017
Buizingen 15/3/2017

KU LEUVEN

A.G.H.

UCL	<i>Nr</i>	<i>Vloer</i>	<i>Pabo</i>	<i>Ringen</i>	<i>Sprong</i>	<i>Brug</i>	<i>Rek</i>	<i>Tot</i>	
Victor Renard	54		9,750		11,350		10,800		
Thomas Tassou	55	12,450	9,600	12,900	12,600	12,000	10,950	70,500	
Thomas Terrana	56	10,500	9,950	12,750		12,700	9,500		
Loïc Van Caenegem	57	13,000	11,350	13,100	12,250	11,500	9,300	70,500	
Diego Nothomb	58	11,150		11,650					
Augustin Collie	66		9,650		10,900	11,150			
Adrien Hinnekens	67	11,650		10,450		10,600	7,950		
		37,100	31,050	38,750	36,200	36,200	31,250	210,550	1ste

ULB	<i>Nr</i>	<i>Vloer</i>	<i>Pabo</i>	<i>Ringen</i>	<i>Sprong</i>	<i>Brug</i>	<i>Rek</i>	<i>Tot</i>	
David Farouz	60	9,450				6,050	1,550		
Vincent Malassagne	61	9,850	13,550	11,700		13,050	7,100		
Michael Robert	62				9,650				
Quentin Romazzotti	63	12,500	12,700	12,100	12,200	12,800	11,450	73,750	
Mathias Schifano	64	13,550	9,800	9,600	11,350	12,900	11,200	68,400	
		26,050	22,500	21,700	33,200	25,700	22,650	151,800	2de

KULeuven	<i>Nr</i>	<i>Vloer</i>	<i>Pabo</i>	<i>Ringen</i>	<i>Sprong</i>	<i>Brug</i>	<i>Rek</i>	<i>Tot</i>	
Bram Vanhoof	51	12,650	7,850	10,700	11,450	12,550	9,450	64,650	
Nathan Vranken	52	10,750	8,450	12,100					
Joris Rummens	53					1,350			
		23,400	16,300	22,800	11,450	13,900	9,450	97,300	3de

Résultats du Championnat FSUB d'Haltérophilie

HoGent - Gent

Dimanche 27 novembre 2016



HoGent



Results Belgian Weightlifting Championships for students 2016

Place	First name	Name	University	M/F	Bodyweight	Snatch	Clean & jerk	Total	Points
1	Anna	Van Bellinghen	Université Libre de Bruxelles	F	83,1	101	123	224	255,06
2	Emiko	Naets	Université Libre de Bruxelles	F	61,5	67	86	153	206,65
3	Jessica	Van Beek	Karel de Grote Hogeschool	F	49,6	45	56	101	169,93
4	Beaudine	Van Nuffel	Universiteit Antwerpen	F	69,8	50	71	121	150,8
5	Ellen	Maas	KU Leuven	F	76	54	72	126	149,81
1	Ghislain	Bouveresse	Université de Liège	M	84	117	155	272	326,97
2	Kenta	Umegae	Universiteit Gent	M	65,8	98	115	213	295,6
3	Sebastian	Bernaerts	KU Leuven	M	84,4	97	136	233	279,43
4	Willem	Jacobs	Universiteit Antwerpen	M	81,6	105	124	229	279,41
5	Michaël	Grare	Université Catholique de Louvain	M	108,5	113	142	255	275,6
6	Sam	Goyvaerts	Thomas More	M	66,8	80	109	189	259,67
7	Alexis	Louette	Université Catholique de Louvain	M	81,3	96	116	212	259,17
8	Job	Ooms	Universiteit Gent	M	76,3	88	114	202	255,7
9	Robin	Van den Broecke	Universiteit Gent	M	91	96	121	217	251,1
10	Kerry	Racz	Université Catholique de Louvain	M	84,1	87	114	201	241,48
11	Bram	Tusschans	KU Leuven	M	75,6	84	105	189	240,51
12	Manolo	Debreyne	Universiteit Antwerpen	M	75,9	84	103	187	237,42
13	Vincent	Breyer	Université Libre de Bruxelles	M	84	85	110	195	234,41
14	Maxime	Bayard	Université de Liège	M	-	-	-	-	0



HoGent

Résultats du Championnat FSUB
de Judo Individuel
Salle de l'UMONS
Mercredi 16 novembre 2016



championnat universitaire 2016 - Hommes - MONS

catégorie	place		Nom	Prénom	Naissance	grade	Sexe	Nat.	Club	Nom club
	1	4	ANDRIANJAKAVELO	SANDA	04-07-90					HE Louvain en Hainaut (HELHa)
- 60 kgs	2	89	VELLA	ARNAUD	12-02-95					Université de Mons (UMONS)
3	3	92	WARMOES	NICK	01-01-90					Vrije Universiteit Brussel
	4									
	1	17	CHARDON	VALENTIN	16-05-95					Université Saint Louis Bruxelles (USLB)
- 66 kgs	2	27	DELANGHE	YORBEN	01-01-90					Hogeschool VIVES
8	3	38	HANCI	TUFAN	24-08-94					HE Francisco Ferrer (HEFerrer)
	3	78	TSILIGAS	DIMITRI	11-10-93					HE de la Province de Liège (HEPL)
	5	7	BERCKMOES	RUBEN	01-01-90					Odisee Hogeschool
	5	6	BEGUIN	ALEXANDRE	15-05-95					Université Catholique de Louvain (UCL)
	7	20	CREPEAU	ROMAIN	03-08-97					HE de la Province de Liège (HEPL)
	7	22	DE SALLE	JONATHAN	09-11-97					Université Catholique de Louvain (UCL)
	1	9	BOULAICH	MOUBARAK	04-06-96					Université Catholique de Louvain (UCL)
- 73 kgs	2	82	VAN HEESVELDE	SEBASTIAAN	01-01-90					Universiteit Gent
15	3	87	VANDEGAR	MAXIME	25-12-97					Université de Liège (site de Liège) - ULg (Lg)
	3	43	HUYSMANS	TOM	01-01-90					KU Leuven
	5	37	HAJJI	SAOUDEN	01-01-90					Universiteit Gent
	5	85	VAN ROEYEN	WOUTER	01-01-90					KU Leuven
	7	55	LONGLUNE	PIERRE	16-07-97					Université de Mons (UMONS)
	7	61	MOYERSON	STORM	01-01-90					Odisee Hogeschool
	0	60	MOHSEN	MAHMOUD	01-01-90					KU Leuven
	0	41	HOLLANGE	SYLVAIN	04-06-98					Université de Namur (UNAMUR)
	0	75	TANCREDI	KRISTOF	30-12-98					Université de Mons (UMONS)
	0	3	ALLAERT	JULIEN	26-10-94					Université Catholique de Louvain (UCL)
	0	23	DE SMET	JONAS	01-01-90					Odisee Hogeschool
	0	12	BRIHAYE	SYLVAIN	01-06-95					HE Provinciale du Hainaut-Condorcet (HEPH - Condorcet)
	0	53	LETOR	NOÉ	01-10-98					Université de Mons (UMONS)
	1	77	TIMMERMANS	KRISTOF	01-01-90					Universiteit Antwerpen
- 81 kgs	2	79	ULENS	ALEXANDRE	15-01-97					Université Libre de Bruxelles (ULB)
14	3	70	PUSSIG	BRAM	01-01-90					KU Leuven
	3	48	KAH	LOÏC	14-10-97					HE Charlemagne (HE Ch)
	5	73	SPEECKE	PHILIPPE	01-01-90					KU Leuven
	5	44	JANCZYK	DANIEL	10-08-89					Université Libre de Bruxelles (ULB)
	7	10	BRACONNIER	GUILLAUME	04-04-98					Université Catholique de Louvain (UCL)
	7	33	ELLAFFET	SHADI	16-01-95					Université Libre de Bruxelles (ULB)
	0	25	DEKETELAERE	QUENTIN	23-07-95					Université Catholique de Louvain (UCL)
	0	50	LAMPROYE	SÉBASTIEN	24-06-97					Université Libre de Bruxelles (ULB)
	0	65	PACOLET	ALEXANDEF	01-01-90					KU Leuven
	0	18	COLLIN	SIMON	07-10-97					Université Catholique de Louvain (UCL)

Résultats du Championnat FSUB de judo par équipe

Ecole Royale Militaire

Mercredi 22 février 2017





Fédération Sportive Universitaire Belge Belgische Universitaire Sportfederatie

POULE A



		1	2	3	4	5	VE	Vi	POINTS	PLACE
1	UCL	1	7 70		2		4	12	114	1
					5 44					
2	ERM	2	0		0		0	2	20	3
			1 10	1 10						
3	CONDORCET	3	0		2		2	9	87	2
			3 30	6 57						
4		4					0	0	0	
5		5								



poule 3 : 1-2, 2-3, 1-3

poule 4 : 1-2, 3-4, 1-3, 2-4, 1-4, 2-3

poule 5 : 1-2, 3-4, 1-5, 2-3, 4-5, 1-3, 2-4, 3-5, 1-4, 2-5

22-02-17 21:20



Fédération Sportive Universitaire Belge Belgische Universitaire Sportfederatie



POULE B

		1		2		3		4		5		Match	WINS	POINTS	PLACE	
1	UGENT	1			2		2						4	10	97	1
					5	47	5	50								
2	KUL	2	0				0						0	6	57	3
			3	27			3	30								
3	ULB	3	0		2								2	7	67	2
			3	30	4	37										
4		4														
5		5														



poule 3 : 1-2, 2-3, 1-3


poule 4 : 1-2, 3-4, 1-3, 2-4, 1-4, 2-3

poule 5 : 1-2, 3-4, 1-5, 2-3, 4-5, 1-3, 2-4, 3-5, 1-4, 2-5



JUDO

Federation Sportive Universitaire Belge Belgische Universitaire Sportfederatie



½ Finale

Finale

temps de combat 4'

A1	UCL	7	67	UCL	4	40	1er
B2	3 ULB	1	10				
A2	CONDORCET	3	30	UGENT	4	34	UCL
B1	1 UGENT	5	50				

2de plaats

- 1er UCL
- 2ème UGENT
- 3ème CONDORCET
- 4ème ULB
- 5ème KUL
- 6ème ERM

2	ULB	2	20	CONDORCET	2	3ème
8	CONDORCET	5	50			



Résultats du Championnat FSUB de Natation

Blocry/ BOUST

Mercredi 29 mars 2017



Championnat Belge Enseignement Universitaire et supérieur 2017
Louvain-la-Neuve, 29/3/2017

Epreuve 1 Dames, 100m Libre Cat. générale
29/03/2017 Liste résultats

Points: FINA 2017

Rang	Nat	Club	Temps inscr.	Temps Final	Pts	50m	100m
1.	ROMANINI, Aurélie	BEL UCL	58.01	1:00.02		29.00	31.02
2.	HARZE, Marine	BEL ULG (LG)	59.97	1:00.71		29.16	31.55
3.	PARENT, Charlotte	BEL HE2B	1:05.00	1:01.98		29.42	32.56
4.	CANTAMESSA, Roxane	BEL ULB	1:01.36	1:02.82		29.92	32.90
5.	BAUM, Sydney	BEL UCL	59.17	1:03.72		29.91	33.81
6.	POINAS, Mélanie	BEL ULB	1:02.00	1:03.77		30.32	33.45
7.	SALVEL, Alison	BEL HEPL	1:06.00	1:05.67		31.84	33.83
8.	VAN BEECK, Sophie	BEL ULB	1:05.00	1:05.69		31.36	34.33
9.	HAINAUT, Inès	BEL UCL	1:16.00	1:14.58		34.46	40.12
10.	VALLÉE, Claire	BEL HEPL	1:13.00	1:15.62		35.46	40.16
11.	GILLARD, Noémie	BEL HE2B	1:36.00	1:17.55		34.78	42.77
12.	DECERF, Aurélie	BEL HE2B	1:36.00	1:26.69		40.48	46.21
13.	COBUT, Noémie	BEL HE2B	1:36.00	1:27.18		38.13	49.05
14.	ROUFOSSE, Jessica	BEL HEPL	1:26.00	1:37.10		43.66	53.44
forf.nd.	MISEUR, Louise	BEL UCL	1:09.81				

Epreuve 2 Messieurs, 100m Libre Cat. générale
29/03/2017 Liste résultats

Points: FINA 2017

Rang	Nat	Club	Temps inscr.	Temps Final	Pts	50m	100m
1.	DEOLET, Timothy	BEL UGENT	49.04	51.81		25.22	26.59
2.	ANDRIEN, Maxime	BEL HEPL	50.10	51.86		25.14	26.72
3.	CABROL, Xavier	BEL ULB	52.70	52.54		24.82	27.72
4.	CEUSTERS, Joni	BEL KULeuven	55.99	52.84		25.45	27.39
5.	LAFORT, Iarre	BEL UGENT	52.51	53.38		25.95	27.43
6.	HOPCHET, Maxandre	BEL HEPHC	52.00	53.58		25.42	28.16
7.	BRUSTEN, Arthur	BEL HE2B	52.80	53.98		24.83	29.15
8.	LHEUREUX, Tom	BEL UCL	55.65	56.50		27.23	29.27
9.	REICHEL, Thibaut	BEL UCL	58.60	56.85		27.05	29.80
10.	JANON, Guillaume	BEL ULG (LG)	55.90	57.94		27.74	30.20
11.	BASTIJNS, Jeroen	BEL KULeuven	57.00	58.66		28.41	30.25
12.	GOFFARD, Eduardo	BEL KULeuven	58.00	59.69		28.49	31.20
13.	DE GRATIE, Yannick	BEL ULB	1:00.00	59.73		28.91	30.82
14.	OSMAN, Zaid	BEL UCL	57.00	59.74		27.24	32.50
15.	REICHEL, Maxime	BEL ULB	1:00.00	1:01.00		29.32	31.68
16.	CHAMBEAU, Stéphane	BEL HEPL	1:05.00	1:08.81		33.07	35.74
17.	WARICHET, Jérôme	BEL HEPL	1:05.00	1:10.35		30.91	39.44
18.	CAMBERLIN, Thomas	BEL HE2B	1:18.00	1:12.16		33.92	38.24
19.	EL MAJJATI, Youssef	BEL ULG (GX)	1:29.00	1:27.23		37.15	50.08
forf.nd.	VANSCHEPDAEL, Anthony	BEL HE2B	1:05.00			39.44	

Epreuve 3 Dames, 100m Brasse Cat. générale
29/03/2017 Liste résultats

Points: FINA 2017

Rang	Nat	Club	Temps inscr.	Temps Final	Pts	50m	100m
1.	ZUTTERMAN, Mara	BEL KULeuven	1:15.00	1:19.50		37.58	41.92
2.	HARZE, Marine	BEL ULG (LG)	1:14.38	1:21.36		39.35	42.01
3.	VAN DRIESSCHE, Fanny	BEL ULB	1:20.00	1:22.76		39.62	43.14
4.	DEVILLEZ, Morgane	BEL UCL	1:29.34	1:27.28		40.85	46.43
5.	MARENNE, Amélie	BEL UCL	1:31.25	1:28.62		41.73	46.89
disq.	VAN MELKEBEKE, Léonore	BEL UCL	1:21.00			42.96	
<i>SW 10.2 - N'a pas couvert la totalité de la distance de l'épreuve</i>							
disq.	GHEUSE, Tracy	BEL HEPL	NT	2:00.05		52.42	1:07.63
<i>SW 7.6 - Arrivée ou virage non simultanément des 2 mains et/ou mis les mains l'une sur l'autre</i>							

Championnat Belge Enseignement Universitaire et supérieur 2017
Louvain-la-Neuve, 29/3/2017

Epreuve 4
29/03/2017

Messieurs, 100m Brasse

Cat. générale
Liste résultats

Points: FINA 2017

Rang	Nat	Club	Temps inscr.	Temps Final	Pts	50m	100m
1.	MÜLLER, Matthias	BEL UCL	1:06.06	1:07.17		31.61	35.56
2.	DUBUC, Armand	BEL UCL	1:06.58	1:07.39		31.70	35.69
3.	BOULLE, Romain	BEL ULB	1:06.65	1:08.53		32.45	36.08
4.	VANEYSENDEYK, Toon	BEL KULeuven	1:08.00	1:09.24		32.16	37.08
5.	HERMAN, Lukas	BEL KULeuven	1:13.00	1:11.43		33.70	37.73
6.	LHEUREUX, Tom	BEL UCL	1:12.13	1:15.89		35.27	40.62
7.	HERCOT, Matthias	BEL ULB	1:18.00	1:20.12		37.10	43.02
8.	DEBROUX, Pierre	BEL ULB	1:20.00	1:20.63		36.80	43.83
9.	WARICHET, Jérôme	BEL HEPL	1:25.00	1:30.77		43.05	47.72
10.	CAMBERLIN, Thomas	BEL HE2B	1:30.00	1:37.79		43.45	54.34
11.	MAES, Tom	BEL HEPL	1:22.17	1:39.25		46.63	52.62
forf.nd.	URSULA, Marco	BEL KULeuven	1:03.00				
forf.nd.	EL MAJJATI, Youssef	BEL ULG (GX)	1:47.00				

Epreuve 5
29/03/2017

Dames, 200m 4 nages

Cat. générale
Liste résultats

Points: FINA 2017

Rang	Nat	Licence	Tps inscr.	Temps	Pts	50m	100m	150m	200m
1.	VRIJENS, Céline	BEL	2:26.80	2:27.02		31.14			
2.	COESSENS, Audrey	BEL	2:40.00	2:47.44		34.76			
3.	VAN DRIESSCHE, Fanny	BEL	NT	2:48.23		36.50			
4.	MARENNE, Amélie	BEL	2:43.15	2:51.12		36.51			
5.	COLMANT, Lise	BEL	2:52.00	2:52.38		36.98			
6.	ROBERT, Marie	BEL	3:02.00	2:58.93		36.50			
disq.	BOETS, Isabelle	BEL	2:45.00	2:53.73		37.72			

SW 9.3 - La fin de chaque style n'est pas corforme à la règle de la nage de son parcours

Epreuve 6
29/03/2017

Messieurs, 200m 4 nages

Cat. générale
Liste résultats

Points: FINA 2017

Rang	Nat	Licence	Tps inscr.	Temps	Pts	50m	100m	150m	200m
1.	ANDRIEN, Maxime	BEL	2:06.00	2:08.16		27.06	33.20	37.26	30.64
2.	FRIPPIAT, Florian	BEL	2:14.50	2:10.55		27.94			
3.	DEOLET, Timothy	BEL	2:01.13	2:11.34		28.27	33.12	37.75	32.20
4.	DECOSSAUX, Valentin	BEL	2:05.76	2:13.98		27.18	34.22	38.88	33.70
5.	LAMBRECHT, Arno	BEL	2:20.00	2:20.00		30.35	34.58	42.55	32.52
6.	BOULLE, Romain	BEL	2:19.30	2:21.03		31.25	37.18	39.36	33.24
7.	DUBUC, Armand	BEL	2:10.76	2:22.24		29.56	37.36	40.07	35.25
8.	DOCHEN, François	BEL	2:30.00	2:29.93		29.05	37.37	45.75	37.76
9.	MOORS, Joren	BEL	2:39.69	2:34.98		33.32	40.85	44.18	36.63
10.	BENOIS, Felix	BEL	2:35.00	2:48.52		33.41	44.13	50.13	40.85
forf.nd.	URSULA, Marco	BEL	2:11.00						
forf.nd.	VANSCHPEAEL, Anthony	BEL	3:00.00						

Championnat Belge Enseignement Universitaire et supérieur 2017
Louvain-la-Neuve, 29/3/2017

Epreuve 7 Dames, 100m Dos Cat. générale
29/03/2017 Liste résultats

Points: FINA 2017

Rang	Nat	Club	Temps inscr.	Temps Final	Pts	50m	100m
1.	BEL	HE2B	1:12.00	1:06.05			
2.	BEL	HEPHC	1:09.00	1:08.96			
3.	BEL	ULB	1:10.13	1:09.99			
4.	BEL	UCL	1:07.00	1:10.52			
5.	BEL	ULB	NT	1:11.85			
6.	BEL	UCL	1:23.10	1:20.65			
7.	BEL	ULB	1:14.50	1:20.90			
8.	BEL	UCL	1:25.00	1:29.07			
disq.	BEL	HEPL	NT	1:58.97			
<i>SW 6.5. d - Lors du virage le nageur a effectué plusieurs tractions de bras</i>							
forf.nd.	BEL	HEPL	1:16.00				

Epreuve 8 Messieurs, 100m Dos Cat. générale
29/03/2017 Liste résultats

Points: FINA 2017

Rang	Nat	Club	Temps inscr.	Temps Final	Pts	50m	100m
1.	BEL	KULeuven	1:00.00	58.59			
2.	BEL	UGENT	57.86	58.78			
3.	BEL	UCL	1:05.00	1:03.22			
4.	BEL	ULG (LG)	1:03.00	1:04.91			
5.	BEL	KULeuven	1:08.32	1:04.92			
6.	BEL	ULB	1:05.00	1:06.01			
7.	BEL	UCL	1:07.00	1:07.13			
8.	BEL	KULeuven	1:10.00	1:09.09			
9.	BEL	ULB	1:11.10	1:09.56			
10.	BEL	UCL	1:10.65	1:10.63			
11.	BEL	HEPL	1:18.00	1:13.30			
12.	BEL	KULeuven	1:08.00	1:13.92			

Epreuve 9 Dames, 100m Papillon Cat. générale
29/03/2017 Liste résultats

Points: FINA 2017

Rang	Nat	Club	Temps inscr.	Temps Final	Pts	50m	100m
1.	BEL	HEPL	1:05.60	1:07.17		31.58	35.59
2.	BEL	UCL	1:05.30	1:11.14		32.85	38.29
3.	BEL	UCL	1:15.00	1:20.55		38.83	41.72
4.	BEL	UCL	1:23.00	1:21.00		38.82	42.18
5.	BEL	ULB	1:15.00	1:29.46		37.05	52.41

Epreuve 10 Messieurs, 100m Papillon Cat. générale
29/03/2017 Liste résultats

Points: FINA 2017

Rang	Nat	Club	Temps inscr.	Temps Final	Pts	50m	100m
1.	BEL	HEPHC	56.00	57.82		26.95	30.87
2.	BEL	UCL	58.30	59.26		28.11	31.15
3.	BEL	UCL	58.61	59.94		27.99	31.95
4.	BEL	ULB	1:01.00	1:00.81		27.65	33.16
5.	BEL	KULeuven	1:03.00	1:01.20		28.47	32.73
6.	BEL	KULeuven	1:01.00	1:02.33		28.17	34.16
7.	BEL	UCL	2:08.00	1:04.90		29.95	34.95
8.	BEL	KULeuven	1:05.00	1:05.94		31.12	34.82
9.	BEL	KULeuven	1:01.00	1:06.56		30.97	35.59
10.	BEL	ULB	1:15.00	1:09.13		31.28	37.85

Championnat Belge Enseignement Universitaire et supérieur 2017
Louvain-la-Neuve, 29/3/2017

Epreuve 10, Messieurs, 100m Papillon, Cat. générale

Rang	Nat	Club	Temps inscr.	Temps Final	Pts	50m	100m
11.	CRÉPIN, Rémi	BEL ULB	1:06.53	1:12.07		31.87	40.20

Epreuve 11
29/03/2017

Dames, 200m Libre

Cat. générale
Liste résultats

Points: FINA 2017

Rang	Nat	Licence	Tps inscr.	Temps	Pts	50m	100m	150m	200m
1.	HENNEBERT, Alyssa	BEL	2:17.00	2:16.40		32.67	35.51		
2.	POLAKOVA, Katarina	BEL	2:25.00	2:17.94		32.89	34.72		
3.	KERKENI, Sonia	BEL	NT	2:26.09		32.91	35.93		
4.	BEELPREZ, Lore	BEL	2:30.00	2:27.85		34.67	37.63		
5.	POLLART, Hélène	BEL	2:25.00	2:33.49		35.86	38.33		
6.	VAN MELKEBEKE, Léonore	BEL	2:17.00	2:39.02		40.22	40.81		
7.	MISEUR, Louise	BEL	2:33.68	2:39.57		36.01	39.90		
8.	VALLÉE, Claire	BEL	2:40.00	2:54.79		37.79	43.06		
9.	GUEUNING, Candice	BEL	2:30.00	3:00.46		38.50	43.60		
10.	MALKIEWIEZ, Diane	BEL	2:35.00	3:10.13		39.43	47.02		

Epreuve 12
29/03/2017

Messieurs, 200m Libre

Cat. générale
Liste résultats

Points: FINA 2017

Rang	Nat	Licence	Tps inscr.	Temps	Pts	50m	100m	150m	200m
1.	DECOSSAUX, Valentin	BEL	1:55.14	2:00.83		27.93	30.32	31.10	31.48
2.	MÜLLER, Matthias	BEL	2:00.81	2:01.96		28.34	30.83	31.19	31.60
3.	COUPÉ, Thomas	BEL	1:56.74	2:05.78		28.52	30.80	32.97	33.49
4.	BASTIJNS, Jeroen	BEL	2:08.00	2:11.57		30.32	33.00		
5.	DOCHEN, François	BEL	2:08.00	2:15.48		29.21	32.85	35.59	37.83
6.	REICHEL, Maxime	BEL	2:10.00	2:23.66		32.05	35.37		
7.	CHAMBEAU, Stéfane	BEL	2:28.00	2:36.28		34.65	39.11		

Epreuve 13
29/03/2017

Dames, 4 x 50m 4 nages

Cat. générale
Liste résultats

Rang	Club	T.I.	Temps final
1.	ULB Dames 1	BEL ULB	2:12.75
	DELAHAUT, Camille	97	34.15
	VAN DRIESSCHE, Fanny	91	37.49
	CANTAMESSA, Roxane	97	31.04
	KERKENI, Sonia	98	30.07
2.	KULeuven Dames	BEL KULeuven	2:15.49
	POLAKOVA, Katarina	94	36.19
	ZUTTERMAN, Mara	93	33.80
	BOETS, Isabelle	95	34.48
	BEELPREZ, Lore	96	31.02
3.	UCL Dames 1	BEL UCL	2:17.79
	MARENNE, Amélie	97	36.65
	VAN MELKEBEKE, Léonore	97	42.53
	BAUM, Sydney	93	30.75
	ROMANINI, Aurélie	87	27.86
4.	ULB Dames 2	BEL ULB	2:18.90
	VAN BEECK, Sophie	94	35.72
	BRASSINE, Margaux	90	40.38
	COESSENS, Audrey	96	33.64
	POINAS, Mélanie	97	29.16
5.	UCL Dames 2	BEL UCL	2:27.32
	DEVILLEZ, Morgane	97	37.53
	ROBERT, Marie	94	42.61
	COLMANT, Lise	92	35.95
	POLLART, Hélène	94	31.23
6.	HE2B Dames	BEL HE2B	2:40.46
	DECERF, Aurélie	96	45.74
	GILLARD, Noémie	97	46.78
	PARENT, Charlotte	91	30.73
	COBUT, Noémie	96	37.21
7.	HEPL Dames	BEL HEPL	2:50.55
	GHEUSE, Tracy	96	51.42
	VALLÉE, Claire	98	46.92
	VRIJENS, Céline	95	30.67
	ROUFOSSE, Jessica	97	41.54

Championnat Belge Enseignement Universitaire et supérieur 2017
Louvain-la-Neuve, 29/3/2017

Epreuve 14 Messieurs, 4 x 50m 4 nages Cat. générale
29/03/2017 Liste résultats

Rang	Club	T.I.	Temps final
1. KULeuven 1	BEL KULeuven	NT	1:50.02
	BISSCHOP, Bert 96	27.99 HERMAN, Lukas	95 27.32
	VANEYSENDEYK, Toon 97	31.00 CEUSTERS, Joni	97 23.71
2. UCL Messieurs 1	BEL UCL	NT	1:50.21
	FRIPPIAT, Florian 98	27.72 COUPÉ, Thomas	97 27.38
	DECOSSAUX, Valentin 95	30.69 DUBUC, Armand	97 24.42
3. ULB Messieurs 1	BEL ULB	NT	1:54.85
	FRANCOTTE, Sebastien 92	31.43 CABROL, Xavier	95 26.53
	BOULLE, Romain 97	30.87 DOCHEN, François	93 26.02
4. UCL Messieurs 2	BEL UCL	NT	1:55.14
	ROMANINI, Clément 95	29.67 LHEUREUX, Tom	98 27.93
	MÜLLER, Matthias 96	31.82 OSMAN, Zaid	95 25.72
5. KULeuven 2	BEL KULeuven	NT	2:00.46
	MOORS, Joren 98	33.26 LAMBRECHT, Arno	94 29.55
	VERACHTERT, Ruben 95	31.18 BASTIJNS, Jeroen	94 26.47
6. ULB Messieurs 2	BEL ULB	NT	2:03.31
	DE GRATIE, Yannick 96	32.41 CRÉPIN, Rémi	95 27.77
	HERCOT, Matthias 96	36.84 REICHEL, Maxime	96 26.29
7. HEPL Messieurs	BEL HEPL	NT	2:08.39
	ANDRIEN, Maxime 94	26.28 CHAMBEAU, Stéphane	93 33.42
	WARICHET, Jérôme 96	39.78 BENARD, Valentin	97 28.91

Epreuve 15 Dames, 4 x 50m Libre Cat. générale
29/03/2017 Liste résultats

Rang	Club	T.I.	Temps final
1. ULB Dames 1	BEL ULB	NT	1:57.34
	CANTAMESSA, Roxane 97	29.07 POINAS, Mélanie	97 28.81
	KERKENI, Sonia 98	29.85 VAN BEECK, Sophie	94 29.61
2. UCL Dames 1	BEL UCL	NT	1:58.43
	ROMANINI, Aurélie 87	27.61 POLLART, Hélène	94 30.82
	VAN MELKEBEKE, Léonore 97	31.58 BAUM, Sydney	93 28.42
3. KULeuven Dames	BEL KULeuven	NT	2:01.38
	POLAKOVA, Katarina 94	29.19 BOETS, Isabelle	95 31.32
	ZUTTERMAN, Mara 93	29.85 BEELPREZ, Lore	96 31.02
4. ULB Dames 2	BEL ULB	NT	2:06.59
	COESSENS, Audrey 96	32.02 VAN DRIESSCHE, Fanny	91 31.29
	DELAHAUT, Camille 97	32.53 BRASSINE, Margaux	90 30.75
5. UCL Dames 2	BEL UCL	NT	2:10.98
	DEVILLEZ, Morgane 97	32.76 HAINAUT, Inès	93 33.60
	ROBERT, Marie 94	31.66 COLMANT, Lise	92 32.96
6. HEPL Dames	BEL HEPL	NT	2:14.07
	VRIJENS, Céline 95	28.66 VALLÉE, Claire	98 33.59
	ROUFOSSE, Jessica 97	42.69 SALVEL, Alison	93 29.13
7. HE2B Dames	BEL HE2B	NT	2:21.02
	GILLARD, Noémie 97	34.94 COBUT, Noémie	96 38.06
	DECERF, Aurélie 96	39.45 PARENT, Charlotte	91 28.57

Championnat Belge Enseignement Universitaire et supérieur 2017
Louvain-la-Neuve, 29/3/2017

Epreuve 16 Messieurs, 4 x 50m Libre Cat. générale
29/03/2017 Liste résultats

Rang	Club	T.I.	Temps final	
1. UCLMessieurs 1	BEL UCL	NT	1:39.62	
	REICHEL, Thibaut 96	24.95 MÜLLER, Matthias	96	24.67
	DUCHATEL, Lucas 97	25.45 LHEUREUX, Tom	98	24.55
2. KUKeuven 1	BEL KULeuven	NT	1:40.39	
	GOFFARD, Eduardo 95	26.82 LAMBRECHT, Arno	94	24.61
	HERMAN, Lukas 95	25.31 MOORS, Joren	98	23.65
3. UCL Messieurs 2	BEL UCL	NT	1:43.00	
	FRIPPIAT, Florian 98	25.42 DECOSSAUX, Valentin	95	25.83
	COUPÉ, Thomas 97	25.88 DUBUC, Armand	97	25.87
4. ULB Messieurs 1	BEL ULB	NT	1:43.13	
	FRANCOTTE, Sebastien 92	27.25 DOCHEN, François	93	26.05
	BOULLE, Romain 97	25.63 CABROL, Xavier	95	24.20
5. KULeuven 2	BEL KULeuven	NT	1:49.18	
	BASTIJNS, Jeroen 94	26.73 VANEYSENDEYK, Toon	97	27.76
	BISSCHOP, Bert 96	26.22 CEUSTERS, Joni	97	28.47
6. ULB Messieurs 2	BEL ULB	NT	1:51.14	
	REICHEL, Maxime 96	27.27 DEBROUX, Pierre	93	28.53
	DE GRATIE, Yannick 96	27.31 BENOIS, Felix	98	28.03
7. HEPL Messieurs	BEL HEPL	NT	1:54.18	
	ANDRIEN, Maxime 94	23.61 BENARD, Valentin	97	28.79
	WARICHET, Jérôme 96	30.82 CHAMBEAU, Stéphane	93	30.96

Epreuve 17 Mixte, 10 x 50m Libre Cat. générale
29/03/2017 Liste résultats

Rang	Club	T.I.	Temps final	
1. UCL Mixte 1	BEL UCL	NT	4:27.29	
	COUPÉ, Thomas 97	26.50 LHEUREUX, Tom	98	26.23
	FRIPPIAT, Florian 98	25.04 BAUM, Sydney	93	29.11
	ROMANINI, Aurélie 87	27.44 DUCHATEL, Lucas	97	25.80
	MÜLLER, Matthias 96	26.14 DUBUC, Armand	97	24.79
	POLLART, Hélène 94	30.86 DECOSSAUX, Valentin	95	25.38
2. KULeuven 1	BEL KULeuven	NT	4:34.99	
	BISSCHOP, Bert 96	26.46 GOFFARD, Eduardo	95	26.39
	MOORS, Joren 98	28.39 POLAKOVA, Katarina	94	29.12
	BOETS, Isabelle 95	31.48 LAMBRECHT, Arno	94	26.71
	BASTIJNS, Jeroen 94	26.58 VANEYSENDEYK, Toon	97	25.14
	ZUTTERMAN, Mara 93	29.82 CEUSTERS, Joni	97	24.90
3. ULB Mixte 1	BEL ULB	NT	4:38.73	
	CABROL, Xavier 95	25.15 POINAS, Mélanie	97	29.06
	FRANCOTTE, Sebastien 92	29.11 DE GRATIE, Yannick	96	27.64
	CANTAMESSA, Roxane 97	29.09 COESSENS, Audrey	96	31.62
	CRÉPIN, Rémi 95	27.10 REICHEL, Maxime	96	27.37
	DOCHEN, François 93	27.21 BOULLE, Romain	97	25.38
4. UCL Mixte 2	BEL UCL	NT	4:47.58	
	GUEUNING, Louis 97	28.06 MISEUR, Louise	96	24.84
	ROMANINI, Clément 95	25.80 WILLEMART, François	97	23.87
	VAN MELKEBEKE, Léonore 97	32.05 MARENNE, Amélie	97	24.03
	VAN LUCHENE, Pierre 95	28.22 CREMER, Jean	95	21.31
	REICHEL, Thibaut 96	25.41 OSMAN, Zaid	95	53.99
5. ULB Mixte 2	BEL ULB	NT	5:22.07	
	DEBROUX, Pierre 93	29.59 KERKENI, Sonia	98	30.75
	BENOIS, Felix 98	29.42 DELAHAUT, Camille	97	32.37
	VAN BEECK, Sophie 94	30.32 VAN DRIESSCHE, Fanny	91	31.99
	GUEUNING, Candice 94	37.32 BRASSINE, Lola	95	37.39
	GIRALDEZ, Diego 95	33.74 HERCOT, Matthias	96	29.18

Championnat Belge Enseignement Universitaire et supérieur 2017
Louvain-la-Neuve, 29/3/2017

Epreuve 17, Mixte, 10 x 50m Libre, Cat. générale

Rang	Club		T.I.		Temps final	
6.	HEPL	Mixte	BEL	HEPL	NT	5:36.40
	ANDRIEN, Maxime	94	24.43	SALVEL, Alison	93	
	GHEUSE, Tracy	96	45.15	CHAMBEAU, Stéphane	93	
	MAES, Tom	94	38.23	ROUFOSSE, Jessica	97	
	VALLÉE, Claire	98	34.51	BENARD, Valentin	97	
	WARICHET, Jérôme	96	32.26	VRIJENS, Céline	95	

Championnat Belge Enseignement Univ et sup

Toutes les épreuves

Messieurs, Cat. générale

1. UCL	UCL	192,00
2. KULeuven	KULEUVEN	138,00
3. ULB	ULB	108,00
4. HEPL	HEPL	44,00
5. UGENT	UGENT	36,00
6. HEPHC	HEPHC	17,00
7. ULG (LG)	ULG (LG)	8,00
8. HE2B	HE2B	5,00
9. ULG (GX)	ULG (GX)	-
WN	WN	-
BOUST	BOUST	-
RBP	RBP	-
CNSW	CNSW	-

Dames, Cat. générale

1. UCL	UCL	166,00
2. ULB	ULB	152,00
3. KULeuven	KULEUVEN	65,00
4. HEPL	HEPL	50,00
5. HE2B	HE2B	38,00
6. HEPHC	HEPHC	22,00
7. ULG (LG)	ULG (LG)	20,00
8. ULG (GX)	ULG (GX)	-
UGENT	UGENT	-
WN	WN	-
BOUST	BOUST	-
RBP	RBP	-
CNSW	CNSW	-

Tous, Cat. générale

1. UCL	UCL	396,00
2. ULB	ULB	288,00
3. KULeuven	KULEUVEN	223,00
4. HEPL	HEPL	104,00
5. HE2B	HE2B	43,00
6. HEPHC	HEPHC	39,00
7. UGENT	UGENT	36,00
8. ULG (LG)	ULG (LG)	28,00
9. ULG (GX)	ULG (GX)	-
WN	WN	-
BOUST	BOUST	-
RBP	RBP	-
CNSW	CNSW	-

Championnat Belge Enseignement Univ et sup

Toutes les épreuves

Messieurs, Cat. générale

1. UCL

8. LHEUREUX, Tom	2. Messieurs, 100m Libre
9. REICHEL, Thibaut	2. Messieurs, 100m Libre
1. MÜLLER, Matthias	4. Messieurs, 100m Brasse
2. DUBUC, Armand	4. Messieurs, 100m Brasse
6. LHEUREUX, Tom	4. Messieurs, 100m Brasse
2. FRIPPIAT, Florian	6. Messieurs, 200m 4 nages
4. DECOSSAUX, Valentin	6. Messieurs, 200m 4 nages
7. DUBUC, Armand	6. Messieurs, 200m 4 nages
3. ROMANINI, Clément	8. Messieurs, 100m Dos
7. GUEUNING, Louis	8. Messieurs, 100m Dos
10. CREMER, Jean	8. Messieurs, 100m Dos
2. FRIPPIAT, Florian	10. Messieurs, 100m Papillon
3. COUPÉ, Thomas	10. Messieurs, 100m Papillon
7. WILLEMART, François	10. Messieurs, 100m Papillon
1. DECOSSAUX, Valentin	12. Messieurs, 200m Libre
2. MÜLLER, Matthias	12. Messieurs, 200m Libre
3. COUPÉ, Thomas	12. Messieurs, 200m Libre
2. UCL Messieurs 1	14. Messieurs, 4 x 50m 4 nages
4. UCL Messieurs 2	14. Messieurs, 4 x 50m 4 nages
1. UCL Messieurs 1	16. Messieurs, 4 x 50m Libre
3. UCL Messieurs 2	16. Messieurs, 4 x 50m Libre

UCL	192,00	
	56.50	3,00
	56.85	2,00
	1:07.17	12,00
	1:07.39	10,00
	1:15.89	5,00
	2:10.55	10,00
	2:13.98	7,00
	2:22.24	4,00
	1:03.22	8,00
	1:07.13	4,00
	1:10.63	1,00
	59.26	10,00
	59.94	8,00
	1:04.90	4,00
	2:00.83	12,00
	2:01.96	10,00
	2:05.78	8,00
	1:50.21	20,00
	1:55.14	14,00
	1:39.62	24,00
	1:43.00	16,00

2. KULeuven

4. CEUSTERS, Joni	2. Messieurs, 100m Libre
4. VANEYSENDEYK, Toon	4. Messieurs, 100m Brasse
5. HERMAN, Lukas	4. Messieurs, 100m Brasse
5. LAMBRECHT, Arno	6. Messieurs, 200m 4 nages
9. MOORS, Joren	6. Messieurs, 200m 4 nages
1. BISSCHOP, Bert	8. Messieurs, 100m Dos
5. CEUSTERS, Joni	8. Messieurs, 100m Dos
8. GOFFARD, Eduardo	8. Messieurs, 100m Dos
5. HERMAN, Lukas	10. Messieurs, 100m Papillon
6. VANEYSENDEYK, Toon	10. Messieurs, 100m Papillon
8. LAMBRECHT, Arno	10. Messieurs, 100m Papillon
4. BASTIJNS, Jeroen	12. Messieurs, 200m Libre
1. KULeuven 1	14. Messieurs, 4 x 50m 4 nages
5. KULeuven 2	14. Messieurs, 4 x 50m 4 nages
2. KULeuven 1	16. Messieurs, 4 x 50m Libre
5. KULeuven 2	16. Messieurs, 4 x 50m Libre

KULEUVEN	138,00	
	52.84	7,00
	1:09.24	7,00
	1:11.43	6,00
	2:20.00	6,00
	2:34.98	2,00
	58.59	12,00
	1:04.92	6,00
	1:09.09	3,00
	1:01.20	6,00
	1:02.33	5,00
	1:05.94	3,00
	1:11.57	7,00
	1:50.02	24,00
	2:00.46	12,00
	1:40.39	20,00
	1:49.18	12,00

3. ULB

3. CABROL, Xavier	2. Messieurs, 100m Libre
3. BOULLE, Romain	4. Messieurs, 100m Brasse
7. HERCOT, Matthias	4. Messieurs, 100m Brasse
8. DEBROUX, Pierre	4. Messieurs, 100m Brasse
6. BOULLE, Romain	6. Messieurs, 200m 4 nages
8. DOCHEN, François	6. Messieurs, 200m 4 nages
10. BENOIS, Felix	6. Messieurs, 200m 4 nages
6. FRANCOIS, Sebastien	8. Messieurs, 100m Dos
9. CRÉPIN, Rémi	8. Messieurs, 100m Dos
4. CABROL, Xavier	10. Messieurs, 100m Papillon
10. DE GRATIE, Yannick	10. Messieurs, 100m Papillon
5. DOCHEN, François	12. Messieurs, 200m Libre
6. REICHEL, Maxime	12. Messieurs, 200m Libre
3. ULB Messieurs 1	14. Messieurs, 4 x 50m 4 nages
6. ULB Messieurs 2	14. Messieurs, 4 x 50m 4 nages
4. ULB Messieurs 1	16. Messieurs, 4 x 50m Libre
6. ULB Messieurs 2	16. Messieurs, 4 x 50m Libre

ULB	108,00	
	52.54	8,00
	1:08.53	8,00
	1:20.12	4,00
	1:20.63	3,00
	2:21.03	5,00
	2:29.93	3,00
	2:48.52	1,00
	1:06.01	5,00
	1:09.56	2,00
	1:00.81	7,00
	1:09.13	1,00
	2:15.48	6,00
	2:23.66	5,00
	1:54.85	16,00
	2:03.31	10,00
	1:43.13	14,00
	1:51.14	10,00

4. HEPL

2. ANDRIEN, Maxime	2. Messieurs, 100m Libre
9. WARICHET, Jérôme	4. Messieurs, 100m Brasse
1. ANDRIEN, Maxime	6. Messieurs, 200m 4 nages
7. CHAMBEAU, Stéphane	12. Messieurs, 200m Libre
7. HEPL Messieurs	14. Messieurs, 4 x 50m 4 nages
7. HEPL Messieurs	16. Messieurs, 4 x 50m Libre

HEPL	44,00	
	51.86	10,00
	1:30.77	2,00
	2:08.16	12,00
	2:36.28	4,00
	2:08.39	8,00
	1:54.18	8,00

5. UGENT

1. DEOLET, Timothy	2. Messieurs, 100m Libre
5. LAFORT, larre	2. Messieurs, 100m Libre
3. DEOLET, Timothy	6. Messieurs, 200m 4 nages
2. LAFORT, larre	8. Messieurs, 100m Dos

UGENT	36,00	
	51.81	12,00
	53.38	6,00
	2:11.34	8,00
	58.78	10,00

6. HEPHC

6. HOPCHET, Maxandre	2. Messieurs, 100m Libre
1. HOPCHET, Maxandre	10. Messieurs, 100m Papillon

HEPHC	17,00	
	53.58	5,00
	57.82	12,00

7. ULG (LG)

10. JANON, Guillaume	2. Messieurs, 100m Libre
4. JANON, Guillaume	8. Messieurs, 100m Dos

ULG (LG)	8,00	
	57.94	1,00
	1:04.91	7,00

8. HE2B

7. BRUSTEN, Arthur	2. Messieurs, 100m Libre
10. CAMBERLIN, Thomas	4. Messieurs, 100m Brasse

HE2B	5,00	
	53.98	4,00
	1:37.79	1,00

9. ULG (GX)

WN

BOUST

RBP

CNSW

ULG (GX) -

WN -

BOUST -

RBP -

CNSW -

Championnat Belge Enseignement Universitaire et supérieur 2017
Louvain-la-Neuve, 29/3/2017

Dames, Cat. générale

1. UCL

1. ROMANINI, Aurélie	1. Dames, 100m Libre
5. BAUM, Sydney	1. Dames, 100m Libre
9. HAINAUT, Inès	1. Dames, 100m Libre
4. DEVILLEZ, Morgane	3. Dames, 100m Brasse
5. MARENNE, Amélie	3. Dames, 100m Brasse
4. MARENNE, Amélie	5. Dames, 200m 4 nages
5. COLMANT, Lise	5. Dames, 200m 4 nages
6. ROBERT, Marie	5. Dames, 200m 4 nages
4. ROMANINI, Aurélie	7. Dames, 100m Dos
6. DEVILLEZ, Morgane	7. Dames, 100m Dos
8. ROBERT, Marie	7. Dames, 100m Dos
2. BAUM, Sydney	9. Dames, 100m Papillon
3. POLLART, Hélène	9. Dames, 100m Papillon
4. COLMANT, Lise	9. Dames, 100m Papillon
5. POLLART, Hélène	11. Dames, 200m Libre
6. VAN MELKEBEKE, Léonore	11. Dames, 200m Libre
7. MISEUR, Louise	11. Dames, 200m Libre
3. UCL Dames 1	13. Dames, 4 x 50m 4 nages
5. UCL Dames 2	13. Dames, 4 x 50m 4 nages
2. UCL Dames 1	15. Dames, 4 x 50m Libre
5. UCL Dames 2	15. Dames, 4 x 50m Libre

UCL

166,00

1:00.02	12,00
1:03.72	6,00
1:14.58	2,00
1:27.28	7,00
1:28.62	6,00
2:51.12	7,00
2:52.38	6,00
2:58.93	5,00
1:10.52	7,00
1:20.65	5,00
1:29.07	3,00
1:11.14	10,00
1:20.55	8,00
1:21.00	7,00
2:33.49	6,00
2:39.02	5,00
2:39.57	4,00
2:17.79	16,00
2:27.32	12,00
1:58.43	20,00
2:10.98	12,00

2. ULB

4. CANTAMESSA, Roxane	1. Dames, 100m Libre
6. POINAS, Mélanie	1. Dames, 100m Libre
8. VAN BEECK, Sophie	1. Dames, 100m Libre
3. VAN DRIESSCHE, Fanny	3. Dames, 100m Brasse
2. COESSENS, Audrey	5. Dames, 200m 4 nages
3. VAN DRIESSCHE, Fanny	5. Dames, 200m 4 nages
3. CANTAMESSA, Roxane	7. Dames, 100m Dos
5. DELAHAUT, Camille	7. Dames, 100m Dos
7. COESSENS, Audrey	7. Dames, 100m Dos
5. BRASSINE, Margaux	9. Dames, 100m Papillon
3. KERKENI, Sonia	11. Dames, 200m Libre
9. GUEUNING, Candice	11. Dames, 200m Libre
10. MALKIEWIEZ, Diane	11. Dames, 200m Libre
1. ULB Dames 1	13. Dames, 4 x 50m 4 nages
4. ULB Dames 2	13. Dames, 4 x 50m 4 nages
1. ULB Dames 1	15. Dames, 4 x 50m Libre
4. ULB Dames 2	15. Dames, 4 x 50m Libre

ULB

152,00

1:02.82	7,00
1:03.77	5,00
1:05.69	3,00
1:22.76	8,00
2:47.44	10,00
2:48.23	8,00
1:09.99	8,00
1:11.85	6,00
1:20.90	4,00
1:29.46	6,00
2:26.09	8,00
3:00.46	2,00
3:10.13	1,00
2:12.75	24,00
2:18.90	14,00
1:57.34	24,00
2:06.59	14,00

3. KULeuven

1. ZUTTERMAN, Mara	3. Dames, 100m Brasse
2. POLAKOVA, Katarina	11. Dames, 200m Libre
4. BEELPREZ, Lore	11. Dames, 200m Libre
2. KULeuven Dames	13. Dames, 4 x 50m 4 nages
3. KULeuven Dames	15. Dames, 4 x 50m Libre

KULEUVEN

65,00

1:19.50	12,00
2:17.94	10,00
2:27.85	7,00
2:15.49	20,00
2:01.38	16,00

4. HEPL

7. SALVEL, Alison	1. Dames, 100m Libre
10. VALLÉE, Claire	1. Dames, 100m Libre
1. VRIJENS, Céline	5. Dames, 200m 4 nages
1. VRIJENS, Céline	9. Dames, 100m Papillon
8. VALLÉE, Claire	11. Dames, 200m Libre
7. HEPL Dames	13. Dames, 4 x 50m 4 nages
6. HEPL Dames	15. Dames, 4 x 50m Libre

HEPL

50,00

1:05.67	4,00
1:15.62	1,00
2:27.02	12,00
1:07.17	12,00
2:54.79	3,00
2:50.55	8,00
2:14.07	10,00

5. HE2B

3. PARENT, Charlotte	1. Dames, 100m Libre
1. PARENT, Charlotte	7. Dames, 100m Dos
6. HE2B Dames	13. Dames, 4 x 50m 4 nages
7. HE2B Dames	15. Dames, 4 x 50m Libre

HE2B

38,00

1:01.98	8,00
1:06.05	12,00
2:40.46	10,00
2:21.02	8,00

6. HEPHC

2. HENNEBERT, Alyssa	7. Dames, 100m Dos
1. HENNEBERT, Alyssa	11. Dames, 200m Libre

HEPHC

22,00

1:08.96	10,00
2:16.40	12,00

7. ULG (LG)

2. HARZE, Marine	1. Dames, 100m Libre
2. HARZE, Marine	3. Dames, 100m Brasse

ULG (LG)

20,00

1:00.71	10,00
1:21.36	10,00

8. ULG (GX)

UGENT

WN

BOUST

RBP

CNSW

ULG (GX)

UGENT

WN

BOUST

RBP

CNSW

-

-

-

-

-

-

Championnat Belge Enseignement Universitaire et supérieur 2017
Louvain-la-Neuve, 29/3/2017

Tous, Cat. générale

1. UCL

		UCL	396,00
1. ROMANINI, Aurélie	1. Dames, 100m Libre	1:00.02	12,00
5. BAUM, Sydney	1. Dames, 100m Libre	1:03.72	6,00
9. HAINAUT, Inès	1. Dames, 100m Libre	1:14.58	2,00
8. LHEUREUX, Tom	2. Messieurs, 100m Libre	56.50	3,00
9. REICHEL, Thibaut	2. Messieurs, 100m Libre	56.85	2,00
4. DEVILLEZ, Morgane	3. Dames, 100m Brasse	1:27.28	7,00
5. MARENNE, Amélie	3. Dames, 100m Brasse	1:28.62	6,00
1. MÜLLER, Matthias	4. Messieurs, 100m Brasse	1:07.17	12,00
2. DUBUC, Armand	4. Messieurs, 100m Brasse	1:07.39	10,00
6. LHEUREUX, Tom	4. Messieurs, 100m Brasse	1:15.89	5,00
4. MARENNE, Amélie	5. Dames, 200m 4 nages	2:51.12	7,00
5. COLMANT, Lise	5. Dames, 200m 4 nages	2:52.38	6,00
6. ROBERT, Marie	5. Dames, 200m 4 nages	2:58.93	5,00
2. FRIPPIAT, Florian	6. Messieurs, 200m 4 nages	2:10.55	10,00
4. DECOSSAUX, Valentin	6. Messieurs, 200m 4 nages	2:13.98	7,00
7. DUBUC, Armand	6. Messieurs, 200m 4 nages	2:22.24	4,00
4. ROMANINI, Aurélie	7. Dames, 100m Dos	1:10.52	7,00
6. DEVILLEZ, Morgane	7. Dames, 100m Dos	1:20.65	5,00
8. ROBERT, Marie	7. Dames, 100m Dos	1:29.07	3,00
3. ROMANINI, Clément	8. Messieurs, 100m Dos	1:03.22	8,00
7. GUEUNING, Louis	8. Messieurs, 100m Dos	1:07.13	4,00
10. CREMER, Jean	8. Messieurs, 100m Dos	1:10.63	1,00
2. BAUM, Sydney	9. Dames, 100m Papillon	1:11.14	10,00
3. POLLART, Héléne	9. Dames, 100m Papillon	1:20.55	8,00
4. COLMANT, Lise	9. Dames, 100m Papillon	1:21.00	7,00
2. FRIPPIAT, Florian	10. Messieurs, 100m Papillon	59.26	10,00
3. COUPÉ, Thomas	10. Messieurs, 100m Papillon	59.94	8,00
7. WILLEMART, François	10. Messieurs, 100m Papillon	1:04.90	4,00
5. POLLART, Héléne	11. Dames, 200m Libre	2:33.49	6,00
6. VAN MELKEBEKE, Léonore	11. Dames, 200m Libre	2:39.02	5,00
7. MISEUR, Louise	11. Dames, 200m Libre	2:39.57	4,00
1. DECOSSAUX, Valentin	12. Messieurs, 200m Libre	2:00.83	12,00
2. MÜLLER, Matthias	12. Messieurs, 200m Libre	2:01.96	10,00
3. COUPÉ, Thomas	12. Messieurs, 200m Libre	2:05.78	8,00
3. UCL Dames 1	13. Dames, 4 x 50m 4 nages	2:17.79	16,00
5. UCL Dames 2	13. Dames, 4 x 50m 4 nages	2:27.32	12,00
2. UCL Messieurs 1	14. Messieurs, 4 x 50m 4 nages	1:50.21	20,00
4. UCL Messieurs 2	14. Messieurs, 4 x 50m 4 nages	1:55.14	14,00
2. UCL Dames 1	15. Dames, 4 x 50m Libre	1:58.43	20,00
5. UCL Dames 2	15. Dames, 4 x 50m Libre	2:10.98	12,00
1. UCL Messieurs 1	16. Messieurs, 4 x 50m Libre	1:39.62	24,00
3. UCL Messieurs 2	16. Messieurs, 4 x 50m Libre	1:43.00	16,00
1. UCL Mixte 1	17. Mixte, 10 x 50m Libre	4:27.29	24,00
4. UCL Mixte 2	17. Mixte, 10 x 50m Libre	4:47.58	14,00

2. ULB

		ULB	288,00
4. CANTAMESSA, Roxane	1. Dames, 100m Libre	1:02.82	7,00
6. POINAS, Mélanie	1. Dames, 100m Libre	1:03.77	5,00
8. VAN BEECK, Sophie	1. Dames, 100m Libre	1:05.69	3,00
3. CABROL, Xavier	2. Messieurs, 100m Libre	52.54	8,00
3. VAN DRIESSCHE, Fanny	3. Dames, 100m Brasse	1:22.76	8,00
3. BOULLE, Romain	4. Messieurs, 100m Brasse	1:08.53	8,00
7. HERCOT, Matthias	4. Messieurs, 100m Brasse	1:20.12	4,00
8. DEBROUX, Pierre	4. Messieurs, 100m Brasse	1:20.63	3,00
2. COESSENS, Audrey	5. Dames, 200m 4 nages	2:47.44	10,00
3. VAN DRIESSCHE, Fanny	5. Dames, 200m 4 nages	2:48.23	8,00
6. BOULLE, Romain	6. Messieurs, 200m 4 nages	2:21.03	5,00
8. DOCHEN, François	6. Messieurs, 200m 4 nages	2:29.93	3,00
10. BENOIS, Felix	6. Messieurs, 200m 4 nages	2:48.52	1,00
3. CANTAMESSA, Roxane	7. Dames, 100m Dos	1:09.99	8,00
5. DELAHAUT, Camille	7. Dames, 100m Dos	1:11.85	6,00
7. COESSENS, Audrey	7. Dames, 100m Dos	1:20.90	4,00
6. FRANCOITTE, Sebastien	8. Messieurs, 100m Dos	1:06.01	5,00
9. CRÉPIN, Rémi	8. Messieurs, 100m Dos	1:09.56	2,00
5. BRASSINE, Margaux	9. Dames, 100m Papillon	1:29.46	6,00
4. CABROL, Xavier	10. Messieurs, 100m Papillon	1:00.81	7,00
10. DE GRATIE, Yannick	10. Messieurs, 100m Papillon	1:09.13	1,00
3. KERKENI, Sonia	11. Dames, 200m Libre	2:26.09	8,00
9. GUEUNING, Candice	11. Dames, 200m Libre	3:00.46	2,00
10. MALKIEWIEZ, Diane	11. Dames, 200m Libre	3:10.13	1,00
5. DOCHEN, François	12. Messieurs, 200m Libre	2:15.48	6,00
6. REICHEL, Maxime	12. Messieurs, 200m Libre	2:23.66	5,00
1. ULB Dames 1	13. Dames, 4 x 50m 4 nages	2:12.75	24,00
4. ULB Dames 2	13. Dames, 4 x 50m 4 nages	2:18.90	14,00
3. ULB Messieurs 1	14. Messieurs, 4 x 50m 4 nages	1:54.85	16,00
6. ULB Messieurs 2	14. Messieurs, 4 x 50m 4 nages	2:03.31	10,00
1. ULB Dames 1	15. Dames, 4 x 50m Libre	1:57.34	24,00
4. ULB Dames 2	15. Dames, 4 x 50m Libre	2:06.59	14,00
4. ULB Messieurs 1	16. Messieurs, 4 x 50m Libre	1:43.13	14,00
6. ULB Messieurs 2	16. Messieurs, 4 x 50m Libre	1:51.14	10,00
3. ULB Mixte 1	17. Mixte, 10 x 50m Libre	4:38.73	16,00
5. ULB Mixte 2	17. Mixte, 10 x 50m Libre	5:22.07	12,00

3. KULeuven

		KULEUVEN	223,00
4. CEUSTERS, Joni	2. Messieurs, 100m Libre	52.84	7,00
1. ZUTTERMAN, Mara	3. Dames, 100m Brasse	1:19.50	12,00
4. VANEYSENDEYK, Toon	4. Messieurs, 100m Brasse	1:09.24	7,00
5. HERMAN, Lukas	4. Messieurs, 100m Brasse	1:11.43	6,00
5. LAMBRECHT, Arno	6. Messieurs, 200m 4 nages	2:20.00	6,00
9. MOORS, Joren	6. Messieurs, 200m 4 nages	2:34.98	2,00
1. BISSCHOP, Bert	8. Messieurs, 100m Dos	58.59	12,00
5. CEUSTERS, Joni	8. Messieurs, 100m Dos	1:04.92	6,00
8. GOFFARD, Eduardo	8. Messieurs, 100m Dos	1:09.09	3,00
5. HERMAN, Lukas	10. Messieurs, 100m Papillon	1:01.20	6,00
6. VANEYSENDEYK, Toon	10. Messieurs, 100m Papillon	1:02.33	5,00
8. LAMBRECHT, Arno	10. Messieurs, 100m Papillon	1:05.94	3,00
2. POLAKOVA, Katarina	11. Dames, 200m Libre	2:17.94	10,00
4. BEELPREZ, Lore	11. Dames, 200m Libre	2:27.85	7,00
4. BASTIJNS, Jeroen	12. Messieurs, 200m Libre	2:11.57	7,00
2. KULeuven Dames	13. Dames, 4 x 50m 4 nages	2:15.49	20,00
1. KULeuven 1	14. Messieurs, 4 x 50m 4 nages	1:50.02	24,00
5. KULeuven 2	14. Messieurs, 4 x 50m 4 nages	2:00.46	12,00
3. KULeuven Dames	15. Dames, 4 x 50m Libre	2:01.38	16,00
2. KULeuven 1	16. Messieurs, 4 x 50m Libre	1:40.39	20,00
5. KULeuven 2	16. Messieurs, 4 x 50m Libre	1:49.18	12,00
2. KULeuven 1	17. Mixte, 10 x 50m Libre	4:34.99	20,00

Championnat Belge Enseignement Universitaire et supérieur 2017
Louvain-la-Neuve, 29/3/2017

4. HEPL		HEPL	104,00
7. SALVEL, Alison	1. Dames, 100m Libre	1:05.67	4,00
10. VALLÉE, Claire	1. Dames, 100m Libre	1:15.62	1,00
2. ANDRIEN, Maxime	2. Messieurs, 100m Libre	51.86	10,00
9. WARICHET, Jérôme	4. Messieurs, 100m Brasse	1:30.77	2,00
1. VRIJENS, Céline	5. Dames, 200m 4 nages	2:27.02	12,00
1. ANDRIEN, Maxime	6. Messieurs, 200m 4 nages	2:08.16	12,00
1. VRIJENS, Céline	9. Dames, 100m Papillon	1:07.17	12,00
8. VALLÉE, Claire	11. Dames, 200m Libre	2:54.79	3,00
7. CHAMBEAU, Stéphane	12. Messieurs, 200m Libre	2:36.28	4,00
7. HEPL Dames	13. Dames, 4 x 50m 4 nages	2:50.55	8,00
7. HEPL Messieurs	14. Messieurs, 4 x 50m 4 nages	2:08.39	8,00
6. HEPL Dames	15. Dames, 4 x 50m Libre	2:14.07	10,00
7. HEPL Messieurs	16. Messieurs, 4 x 50m Libre	1:54.18	8,00
6. HEPL Mixte	17. Mixte, 10 x 50m Libre	5:36.40	10,00
5. HE2B		HE2B	43,00
3. PARENT, Charlotte	1. Dames, 100m Libre	1:01.98	8,00
7. BRUSTEN, Arthur	2. Messieurs, 100m Libre	53.98	4,00
10. CAMBERLIN, Thomas	4. Messieurs, 100m Brasse	1:37.79	1,00
1. PARENT, Charlotte	7. Dames, 100m Dos	1:06.05	12,00
6. HE2B Dames	13. Dames, 4 x 50m 4 nages	2:40.46	10,00
7. HE2B Dames	15. Dames, 4 x 50m Libre	2:21.02	8,00
6. HEPHC		HEPHC	39,00
6. HOPCHET, Maxandre	2. Messieurs, 100m Libre	53.58	5,00
2. HENNEBERT, Alyssa	7. Dames, 100m Dos	1:08.96	10,00
1. HOPCHET, Maxandre	10. Messieurs, 100m Papillon	57.82	12,00
1. HENNEBERT, Alyssa	11. Dames, 200m Libre	2:16.40	12,00
7. UGENT		UGENT	36,00
1. DEOLET, Timothy	2. Messieurs, 100m Libre	51.81	12,00
5. LAFORT, Iarre	2. Messieurs, 100m Libre	53.38	6,00
3. DEOLET, Timothy	6. Messieurs, 200m 4 nages	2:11.34	8,00
2. LAFORT, Iarre	8. Messieurs, 100m Dos	58.78	10,00
8. ULG (LG)		ULG (LG)	28,00
2. HARZE, Marine	1. Dames, 100m Libre	1:00.71	10,00
10. JANON, Guillaume	2. Messieurs, 100m Libre	57.94	1,00
2. HARZE, Marine	3. Dames, 100m Brasse	1:21.36	10,00
4. JANON, Guillaume	8. Messieurs, 100m Dos	1:04.91	7,00
9. ULG (GX)		ULG (GX)	-
WN		WN	-
BOUST		BOUST	-
RBP		RBP	-
CNSW		CNSW	-

Résultats du Championnat FSUB de Rugby VII

Kituro Rugby Club (Schaerbeek)

Jeudi 4 mai 2017



B.U.S.F. - F.S.U.B.



Championnat FSUB Rugby VII : 04/05/2017 au Kituro

HOMMES						DAMES		
Poule A	Points	GA	Poule B	Points	GA	Dames	Points	Goal Average
HE2B/EPHEC	6	57	UCL	3	54	UCL/HE Vinci/ HE2B	9	105
HE VINCI	0	-49	KU Leuven	0	-122	KU Leuven	3	-105
KULAK (Forfait)	/	/	ULB	6	68			
UNAMUR/Ulg (Lg)	3	-8						

Terrain 1

	Heure	Poule	Domicile	Score		Extérieur	Arbitre
M1	12:20:00	A	HE2B/EPHEC	31	7	UNAMUR/Ulg (Lg)	EG
M2	12:40:00	B	KU Leuven	0	56	ULB	TD
	13:00:00	PAUSE					
M3	13:20:00	A	UNAMUR/Ulg (Lg)	35	19	HE VINCI	PE
M4	13:40:00	B	ULB	24	12	UCL	EG
M5	14:00:00	Dames	UCL/ HE Vinci / HE2B	43	0	KU Leuven	TV
M6	14:20:00	A	HE VINCI	0	33	HE2B/EPHEC	TD
M7	14:40:00	B	UCL	66	0	KUL	EG
M8	15:00:00	Dames	KU Leuven	0	36	UCL/ HE Vinci / HE2B	TV
	15:20:00	PAUSE					
M9	15:40:00	5-6ème place	HE Vinci	19	7	KU Leuven	TD
M10	16:00:00	1/2 finale gold	ULB	40	10	UNAMUR/Ulg (Lg)	DD
M11	16:20:00	1/2 finale gold	HE2B/EPHEC	31	7	UCL	TV
M12	16:40:00	5-6ème place	KU Leuven	Non joué		HE VINCI	TD
M13	17:00:00	Dames	UCL/ HE Vinci / HE2B	26	0	KU Leuven	TD
M14	17:20:00	3e place	UNAMUR/Ulg (Lg)	12	47	UCL	TV
M15	17:40:00	Finale	ULB	17	21	HE2B/EPHEC	DD

Après les poules, classement de 1 à 6

- 1 à 4: phases finales
5 à 6: match aller-retour

Calcul du classement:

1. Quotient victoire/matches
2. Cartons rouges
3. Goal Average
4. Cartons jaunes

Classement après les poules	
G1	ULB
G2	HE2B/EPHEC
G3	UCL
G4	UNAMUR/Ulg (Lg)
S1	HE VINCI
S2	KU Leuven



Classement général Hommes	
1	HE2B/EPHEC
2	ULB
3	UCL
4	UNAMUR/Ulg (Lg)
5	HE Vinci
6	KU Leuven

Classement général dames	
1	UCL/ HE Vinci/ HE2B
2	KU Leuven

Arbitres	
DD	Dominique Delalou
TV	Thomas Verbeeck
TD	Thomas De Prijcker
PE	Pierre Englebienne
EG	Enzo Gruttadauria

Résultats du Tournoi FSUB de Rugby VII

Kituro Rugby Club (Schaerbeek)

Jeudi 27 octobre 2016



TOURNOI FSUB Rugby VII : 27/10/2016 au Kituro

HOMMES						DAMES					
Poule A	Points	GA	Poule B	Points	GA	Poule C	Points	GA	Dames	Points	GA
KUL	6		UCL	6		HE Vinci	3		UCL	9	
HENALLUX	3		HEPL	3		HE Ferrer	0		HEPHC	0	
HEPH Condorcet 1	0		HEPH Condorcet 2	0		HE2B	6		KUL	3	
ULB	fft								HEPL	6	

Terrain 1

	Heure	Domicile	Score	Extérieur	Arbitre
M1	11:00:00				
M2	11:20:00	B	UCL	38 0	HEPHC 2 AW
M3	11:40:00	C	HEPH Condorcet 1	5 19	KUL HP
M5	12:00:00	Dames	HEPHC	0 22	KUL AW
M6	12:20:00				
M7	12:40:00	B	HEPH Condorcet 2	5 21	HEPL TD
M8	13:00:00	C	HENALLUX	33 5	HEPH Condorcet 1 HP
M10	13:20:00	Dames	UCL	34 10	HEPL EG
M11	13:40:00				
M11	14:00:00	B	HEPL	12 17	UCL AW
M12	14:20:00	C	KUL	12 5	HENALLUX AW
M14	14:40:00	Dames	UCL	19 0	KUL TD
M15	15:00:00	Dames	HEPL	44 0	HEPHC EG
M16	15:20:00	3	HEPH Condorcet 1	14 35	HEPH Condorcet 2 TD
M18	15:40:00	2	HEPL	24 17	HENALLUX HP
M20	16:00:00	1	HE2B	50 0	KUL AW
M21	16:20:00	Dames	KUL	12 19	HEPL EG
M22	16:40:00	2	HE Vinci	7 10	HEPL AW
M24	17:00:00	1	KUL	0 53	UCL HP
M26	17:20:00	Dames	HEPHC	0 43	UCL TD
M27	17:40:00	2	HENALLUX	17 14	HE Vinci EG
M28	18:00:00	1	UCL	19 21	HE2B AW

Classement Hommes

- 1 HE2B
- 2 UCL
- 3 KUL
- 4 HEPL
- 5 HENALLUX
- 6 HE Vinci
- 7 HE Ferrer
- 8 HEPHC 2
- 9 HEPHC 1

Classement dames

- 1 UCL
- 2 HEPL
- 3 KUL
- 4 HEPHC

HP	Hervé Prost
TD	Thomas De Prijcker
AW	Alan Wells
EG	Enzo Gruttadauria

Terrain 2

	Heure	Domicile	Score	Extérieur	Arbitre
M4	11:40:00	C	HE Ferrer	0 24	HE2B TD
M9	13:00:00	C	HE Vinci	19 5	HE Ferrer AW
M13	14:20:00	C	HE2B	19 5	HE Vinci HP
M3	16:40:00	1/2 plate	HEPHC 2	5 28	HE Ferrer EG
M3	17:00:00	1/2 cup	HE Ferrer	0 0	HEPH Condorcet 1 HP
non joué					

Après les poules, classement de 1 à 10
10 et 9 ème jouent un match de classement (Finale Shield)
8 à 1 phases finales 1/4 - 1/2 et finales
Phases finales

Classement de 1 à 8

Nb Victoires

Nb Cartons

GA



Résultats du Championnat FSUB de Triathlon

Seneffe

Dimanche 21 mai 2017



Place Unif	Place Gen	N°	Nom	Prénom	Année	Sx	Catég.	Pl./C.	Club	Université ou HE	Swim	T1	Bike	T2	Run	Arrivee
1	2.	118	VERHAEGEN	Jarne	1997	m	MU23	1	KTT	Thomas More	00:15:19	00:00:45	01:05:20	00:00:37	00:36:53	01:58:54
2	3.	104	GILLAIN	Michael	1993	m	M24	1	ATCC	UCL	00:17:26	00:00:54	01:03:30	00:00:42	00:36:55	01:59:27
3	5.	131	MENGAL	Arnaud	1997	m	MU23	8	Triathlon Team Braine	UCL	00:15:55	00:01:02	01:07:39	00:00:39	00:34:56	02:00:11
4	7.	112	TEBLICK	Job	1994	m	MU23	2	Atriac	Thomas More	00:17:44	00:01:07	01:03:22	00:00:46	00:37:31	02:00:30
5	11.	133	SIMONS	Wouter	1996	m	MU23	7	Triatlonclub Maasland	Universiteit Hasselt	00:17:24	00:01:04	01:05:42	00:00:43	00:36:51	02:01:44
6	12.	103	DALAIEN	Quentin	1993	m	M24	17	TRIBIKE STATION	UCL	00:19:49	00:01:15	01:03:45	00:00:51	00:36:34	02:02:14
7	13.	141	BAUMANS	Axel	1996	m	MU23	3	TTF	HEPL	00:15:24	00:00:58	01:07:04	00:00:53	00:38:01	02:02:20
8	19.	240	COUVREUR	Kenny	1993	m	M24	8	TBT	Univerrsiteit Gent	00:17:43	00:01:11	01:04:18	00:00:47	00:40:16	02:04:15
9	31.	135	CLAISSE	Etienne	1996	m	MU23	6	TRIGT	UCL	00:16:37	00:00:53	01:06:38	00:00:42	00:43:37	02:08:27
10	56.	151	CLAISSE	Emma	1998	f	F18	1	TRIGT	UCL	00:19:35	00:00:53	01:13:59	00:00:50	00:40:18	02:15:35
11	70.	143	VAN DER KAA	Thomas	1997	m	MU23	17	TURBO	UCL	00:21:51	00:02:09	01:14:44	00:00:58	00:39:03	02:18:45
12	86.	189	PATRICIO	Daniel	1990	m	M24	55	Cercle Athlétique Belvaux	ULB	00:24:36	00:01:44	01:11:35	00:01:02	00:43:30	02:22:27
13	96.	186	DAMME	Laurent	1992	m	M24	57	CA Belvaux	UCL	00:22:40	00:01:48	01:13:23	00:01:31	00:45:38	02:25:00
14	99.	115	IMBO	Kristel	1996	f	FU23	1	BIN	HE Ferrer	00:20:10	00:01:03	01:15:30	00:00:57	00:47:46	02:25:26
15	128.	111	HEIRMAN	Britt	1997	f	FU23	2	Atriac	Artesis Plantijn Hogeschool Antwerpen	00:18:45	00:01:11	01:23:29	00:00:50	00:48:14	02:32:29
16	145.	275	DUBOIS	Julien*	1991	m	M24	59	Xtriathlon.com	HELHa	00:23:35	00:01:06	01:14:08	00:00:55	00:55:36	02:35:20
17	182.	142	LACROIX	Marielle	1994	f	FU23	3	Turbo	UCL	00:18:14	00:01:22	01:32:22	00:01:15	00:49:20	02:42:33
18	190.	214	MONTOISY	Louise	1993	f	F24	14	NSTT	ULB	00:21:04	00:02:01	01:30:40	00:00:58	00:49:44	02:44:27
19	198.	150	FLAS	Mathilde	1998	f	F18	2	TCBM	ULg (Liège)	00:20:14	00:01:40	01:25:38	00:01:09	00:58:29	02:47:10
20	204.	201	POURCELET	Aline	1991	f	F24	13	ETC	ULB	00:25:09	00:02:00	01:25:36	00:01:17	00:56:18	02:50:20
21	223.	134	VANHOVE	Loïs	1997	m	MU23	27	Trigt	UCL	00:19:12	00:01:18	01:42:37	00:02:01	00:55:20	03:00:28
22	225.	114	MIO	Sonny	1994	m	MU23	26	aucun	HE2B	00:24:30	00:02:34	01:32:05	00:02:00	01:00:23	03:01:32
DNF	DNF	166	DE GROOTE	Estelle	1993	f	F24	21	BIN	UCL	00:18:45	00:01:21				
DNF	DNF	171	SOMERS	Ludovic	1992	m	M24	96	BTC	UCL	00:18:18	00:01:06	01:11:00	00:01:08		

Hommes:

1e: 118 Jarne VERHAEGEN 01:58:54 (2e au général) Thomas More

2e: 104 Michael GILLAIN 01:59:27 (3e au général) UCL

3e: 131 Arnaud MENGAL 02:00:11 (5e au général) UCL

Femmes:

1er: 151 Emma CLAISSE 02:15:35 (56e au général) UCL

2e: 115 Kristel IMBO 02:25:26 (99e au général) HE Ferrer

3e: 111 Britt HEIRMAN 02:32:29 (128e au général) Artesis Plantijn Hogeschool Antwerpen

Triathlon de Seneffe

Classement général 1/4 triathlon

Place	N°	Nom	Prénom	Année	Sx	Catég.	Pl./C.	Club	Swim	T1	Bike	T2	Run	Arrivee	U
1/4 triathlon															
1.	105	HUMBLET	François	1988	m	M24	3	TRIGT	00:17:26	00:00:57	01:03:46	00:00:39	00:34:57	01:57:45	0
2.	118	VERHAEGEN	Jarne	1997	m	MU23	1	KTT	00:15:19	00:00:45	01:05:20	00:00:37	00:36:53	01:58:54	1
3.	104	GILLAIN	Michael	1993	m	M24	1	ATCC	00:17:26	00:00:54	01:03:30	00:00:42	00:36:55	01:59:27	1
4.	198	HEEMERYCK	Sander	1993	m	M24	9	DomoScott	00:17:34	00:01:09	01:04:37	00:00:48	00:35:44	01:59:52	0
5.	131	MENGAL	Arnaud	1997	m	MU23	8	Triathlon Team	00:15:55	00:01:02	01:07:39	00:00:39	00:34:56	02:00:11	1
6.	159	WHYTIC	Priem	1993	m	M24	5	Atom6	00:17:33	00:01:05	01:03:40	00:00:51	00:37:11	02:00:20	0
7.	112	TEBLICK	Job	1994	m	MU23	2	Atriac	00:17:44	00:01:07	01:03:22	00:00:46	00:37:31	02:00:30	1
8.	154	VAN DEN BUVERIE	Hans	1981	m	M24	6	12BO4	00:19:57	00:01:09	01:01:15	00:00:58	00:37:24	02:00:43	0
9.	109	MARRION	Geoffrey	1978	m	M24	11	PFA Team	00:17:29	00:01:06	01:05:44	00:00:48	00:35:52	02:00:59	0
10.	211	LAUREYS	Matthias	1990	m	M24	14	LTTD	00:16:44	00:01:10	01:06:35	00:00:44	00:36:20	02:01:33	0
11.	133	SIMONS	Wouter	1996	m	MU23	7	Triatlonclub Maasland	00:17:24	00:01:04	01:05:42	00:00:43	00:36:51	02:01:44	1
12.	103	DALAIEN	Quentin	1993	m	M24	17	TRIBIKE STATION	00:19:49	00:01:15	01:03:45	00:00:51	00:36:34	02:02:14	1
13.	141	BAUMANS	Axel	1996	m	MU23	3	TTF	00:15:24	00:00:58	01:07:04	00:00:53	00:38:01	02:02:20	1
14.	107	MONTOISY	Guillaume	1986	m	M24	4	Tribikestation	00:17:45	00:01:15	01:03:01	00:00:50	00:40:04	02:02:55	0
15.	207	DE BUYSER	Wim	1989	m	M24	12	Iron Team Mechelen	00:18:14	00:01:09	01:04:55	00:00:52	00:38:29	02:03:39	0
16.	120	VANDENBROUCKE	Sven	1997	m	MU23	5	Leie Triathlon Team	00:17:18	00:01:07	01:05:44	00:00:40	00:38:59	02:03:48	0
17.	170	ESSER	Olivier	1981	m	M24	16	Brander SV Tri Team	00:17:57	00:01:22	01:05:08	00:00:56	00:38:32	02:03:55	0
18.	187	HASTIR	Julien	1988	m	M24	19	CCCTRI	00:19:15	00:01:10	01:04:36	00:00:50	00:38:19	02:04:10	0
19.	240	COUVREUR	Kenny	1993	m	M24	8	TBT	00:17:43	00:01:11	01:04:18	00:00:47	00:40:16	02:04:15	1
20.	193	CLAM	Simon	1984	m	M24	18	Com'In Tri	00:19:18	00:01:09	01:04:25	00:00:51	00:38:36	02:04:19	0
21.	589	CLEMENT	Francois	1977	m	M40	1	PMX	00:18:41	00:01:17	01:05:01	00:00:49	00:38:49	02:04:37	0
22.	228	BOUILLET	Louis	1993	m	M24	20	RCBT	00:18:45	00:01:06	01:06:11	00:00:48	00:37:51	02:04:41	0
23.	238	MOLKENS	Steven	1988	m	M24	13	SJKT	00:17:01	00:01:30	01:05:50	00:00:50	00:39:53	02:05:04	0
24.	251	COLON	Yohan	1990	m	M24	10	Triathlon team racing	00:17:49	00:00:57	01:05:18	00:00:48	00:41:24	02:06:16	0
25.	302	KIRCH	Michael	1971	m	M40	2	Eupen	00:21:13	00:01:18	01:06:29	00:01:08	00:37:03	02:07:11	0
26.	126	VERSTRAETEN	Joachim	1994	m	MU23	10	RCBT	00:18:20	00:00:57	01:05:49	00:00:46	00:41:37	02:07:29	0
27.	127	NAUWELAERS	Gianni	1997	m	MU23	4	SJKT	00:15:26	00:00:58	01:07:10	00:00:46	00:43:14	02:07:34	0
28.	106	SWERTVAEGHER	Maxime	1992	m	M24	2	TRIBIKESTATION	00:16:43	00:01:00	01:04:07	00:00:54	00:44:53	02:07:37	0
29.	212	VAN BERGEN	Jorn	1991	m	M24	25	Meetria	00:19:57	00:01:12	01:07:06	00:00:56	00:38:45	02:07:56	0
30.	195	DE BOUW	Tim	1979	m	M24	23	cycosports	00:20:02	00:01:37	01:06:24	00:00:45	00:39:15	02:08:03	0
31.	135	CLAISSE	Etienne	1996	m	MU23	6	TRIGT	00:16:37	00:00:53	01:06:38	00:00:42	00:43:37	02:08:27	1

Triathlon de Seneffe

Classement général 1/4 triathlon

Place	N°	Nom	Prénom	Année	Sx	Catég.	Pl./C.	Club	Swim	T1	Bike	T2	Run	Arrivee	U
32.	102	ROLIN	Boris	1987	m	M24	7	Tribikestation team	00:18:51	00:01:06	01:02:39	00:00:45	00:45:06	02:08:27	0
33.	230	GHOMRAOUI	Bilal	1993	m	M24	15	RCBT	00:18:25	00:00:57	01:05:06	00:00:49	00:43:36	02:08:53	0
34.	218	SIMONET	Yves	1982	m	M24	31	P8	00:18:43	00:01:07	01:11:12	00:00:58	00:37:03	02:09:03	0
35.	261	GENTY	Stéphane	1987	m	M24	22	TRIGT	00:18:59	00:01:00	01:07:37	00:00:48	00:40:54	02:09:18	0
36.	202	LOQUET	Thomas	1983	m	M24	42	ETC	00:20:56	00:01:41	01:10:36	00:01:08	00:35:07	02:09:28	0
37.	168	VAN ESPEN	Fabrice	1988	m	M24	33	BIN	00:22:26	00:01:21	01:08:30	00:00:51	00:37:59	02:11:07	0
38.	247	DELWICHE	Luc	1982	m	M24	21	TRI4US	00:18:58	00:01:09	01:07:14	00:00:55	00:43:02	02:11:18	0
39.	270	CALIN	Thomas	1984	m	M24	26	TTR	00:19:52	00:02:09	01:07:37	00:00:49	00:41:05	02:11:32	0
40.	149	CREFCOEUR	Liévin	1999	m	M18	1	RCBT	00:17:36	00:01:17	01:10:55	00:00:43	00:41:01	02:11:32	0
41.	232	PETTEAU	Adrien	1987	m	M24	27	RCBT	00:20:24	00:00:59	01:08:20	00:00:46	00:41:03	02:11:32	0
42.	258	HAENECOUR	Pierre	1988	m	M24	28	TRIGT	00:21:15	00:01:12	01:07:54	00:00:49	00:40:45	02:11:55	0
43.	376	KERKHOF	Stefaan	1965	m	M50	1	DVB	00:23:08	00:01:47	01:05:23	00:00:44	00:40:57	02:11:59	0
44.	125	DOLLE	Mathieu	1994	m	MU23	9	Rcbt	00:16:39	00:01:01	01:07:01	00:01:02	00:46:28	02:12:11	0
45.	174	PERROUD	Loic	1993	m	M24	30	BTC	00:19:46	00:01:25	01:09:26	00:00:52	00:40:42	02:12:11	0
46.	124	LOMBAERT	Mathieu	1995	m	MU23	12	RCBT	00:18:07	00:01:08	01:10:31	00:01:01	00:41:45	02:12:32	0
47.	191	CASTIAUX	Rémy	1986	m	M24	24	Chimay Couvin	00:18:25	00:01:47	01:07:42	00:00:55	00:43:52	02:12:41	0
48.	286	BENOIT	Thomas**	1982	m	M24	51		00:21:18	00:01:27	01:12:09	00:01:28	00:37:25	02:13:47	0
49.	307	CHATELUS	Sébastien	1977	m	M40	5	indiv	00:21:02	00:01:10	01:08:31	00:01:04	00:42:02	02:13:49	0
50.	213	VIERSTRAETE	Jurgen	1978	m	M24	40	MTTG	00:21:41	00:01:28	01:09:25	00:01:18	00:40:52	02:14:44	0
51.	123	KARKAN	Alexandre	1995	m	MU23	11	RCBT	00:17:56	00:01:16	01:10:35	00:00:55	00:44:05	02:14:47	0
52.	293	GERBER	Sven	1970	m	M40	3	Brander SV Tri Team	00:21:00	00:01:22	01:06:48	00:01:13	00:44:25	02:14:48	0
53.	294	ROMAGUERA	Jordi	1968	m	M40	10	Brussels Triathlon	00:19:58	00:01:15	01:13:41	00:00:47	00:39:15	02:14:56	0
54.	253	VAN	Bregt	1986	m	M24	32	Triatlon Team Aalter	00:22:57	00:01:02	01:08:12	00:00:49	00:42:06	02:15:06	0
55.	179	DUPUIS	Yannick	1988	m	M24	48	BTC	00:17:48	00:01:33	01:14:04	00:02:20	00:39:30	02:15:15	0
56.	151	CLAISSE	Emma	1998	f	F18	1	TRIGT	00:19:35	00:00:53	01:13:59	00:00:50	00:40:18	02:15:35	1
57.	178	DEMEURE	Nathan	1988	m	M24	44	BTC	00:20:38	00:01:06	01:12:13	00:00:47	00:41:11	02:15:55	0
58.	290	VERSTRAETEN	Ivan	1976	m	M40	7	AATT	00:20:58	00:01:31	01:10:22	00:00:56	00:42:22	02:16:09	0
59.	296	RICKETTS	Donald	1973	m	M40	6	CACE	00:18:21	00:01:06	01:12:03	00:01:09	00:43:40	02:16:19	0
60.	136	MESSIAEN	Romain	1997	m	MU23	13	TRIGT	00:17:59	00:01:06	01:13:54	00:00:44	00:42:39	02:16:22	0
61.	335	LEGRAND	Eric	1975	m	M40	4	TRILGE	00:18:11	00:01:24	01:10:24	00:00:57	00:45:53	02:16:49	0
62.	244	VAN CAESBROECK	Ianto	1980	m	M24	45	Team Kempen	00:22:18	00:01:38	01:10:08	00:01:02	00:41:53	02:16:59	0
63.	163	ALBERT	Julien	1985	m	M24	34	BBikes Tri Team	00:19:56	00:01:11	01:10:49	00:01:16	00:43:53	02:17:05	0

Triathlon de Seneffe

Classement général 1/4 triathlon

Place	N°	Nom	Prénom	Année	Sx	Catég.	Pl./C.	Club	Swim	T1	Bike	T2	Run	Arrivee	U
64.	282	VAN EECKE	Julien	1987	m	M24	29		00:21:43	00:01:14	01:07:23	00:01:08	00:45:53	02:17:21	0
65.	157	COGELS	Olivier	1981	m	M24	35	atcc	00:21:14	00:01:39	01:09:35	00:00:59	00:44:02	02:17:29	0
66.	381	RODRIQUE	Emmanuel	1967	m	M50	3	P8	00:22:50	00:01:54	01:10:04	00:01:09	00:41:43	02:17:40	0
67.	254	SNAUWAERT	Vanick	1979	m	M24	49	TRIBI	00:26:09	00:02:01	01:05:52	00:01:47	00:41:52	02:17:41	0
68.	231	HEYRMAN	Jonathan	1991	m	M24	39	RCBT	00:17:47	00:01:16	01:13:57	00:00:51	00:44:17	02:18:08	0
69.	262	GRIMONPREZ	Julien	1987	m	M24	47	Trigt	00:20:54	00:01:23	01:12:32	00:00:43	00:43:01	02:18:33	0
70.	143	VAN DER KAA	Thomas	1997	m	MU23	17	TURBO	00:21:51	00:02:09	01:14:44	00:00:58	00:39:03	02:18:45	1
71.	372	VAN OSSELT	Thierry	1967	m	M50	5	BIN	00:22:39	00:01:54	01:10:36	00:01:19	00:42:30	02:18:58	0
72.	347	CHAINAYE	Philippe	1976	m	M40	9		00:22:02	00:02:30	01:09:11	00:01:02	00:44:18	02:19:03	0
73.	371	DEJONG	Daniel	1966	m	M50	2	BBIKES TRI TEAM	00:20:33	00:01:52	01:09:12	00:01:19	00:46:19	02:19:15	0
74.	272	DION	Hervé	1981	m	M24	36	UTO	00:21:55	00:01:22	01:09:24	00:01:04	00:45:42	02:19:27	0
75.	259	EGGERICKX	Pierre	1988	m	M24	43	TRIGT	00:20:17	00:01:10	01:12:28	00:00:43	00:45:12	02:19:50	0
76.	169	OVERTUS	Matthieu	1981	m	M24	41	BIN	00:21:01	00:01:39	01:10:10	00:01:03	00:46:18	02:20:11	0
77.	117	WISEUR	Alexis	1997	m	MU23	15	ETC	00:21:06	00:01:26	01:15:12	00:00:59	00:41:43	02:20:26	0
78.	339	DEFLANDRE	Rudy	1968	m	M40	8	TRI-TRA-RAID	00:20:16	00:01:34	01:10:59	00:01:30	00:46:19	02:20:38	0
79.	229	MOREAU	Grégoire**	1993	m	M24	37	RCBT	00:20:17	00:01:24	01:11:17	00:00:50	00:47:01	02:20:49	0
80.	279	WITTOUCK	Nicolas	1990	m	M24	46		00:22:56	00:01:40	01:09:39	00:00:58	00:45:40	02:20:53	0
81.	233	GOFFINET	Arnaud	1993	m	M24	52	Run Expert Sportex	00:21:30	00:01:21	01:13:47	00:01:20	00:43:16	02:21:14	0
82.	236	BUYTAERT	Magali	1985	f	F24	2	SJKT	00:20:11	00:01:11	01:14:18	00:00:53	00:45:00	02:21:33	0
83.	223	LOUPPE	Stéphanie	1979	f	F24	3	PMX	00:21:50	00:01:19	01:14:22	00:00:56	00:43:19	02:21:46	0
84.	216	WYMMERSCH	Nicolas	1982	m	M24	54	NVS	00:24:42	00:02:08	01:10:52	00:01:05	00:43:10	02:21:57	0
85.	241	BANK	Martin	1992	m	M24	50	TCBM	00:20:08	00:01:48	01:12:01	00:02:02	00:46:28	02:22:27	0
86.	189	PATRICIO	Daniel	1990	m	M24	55	Cercle Athlétique	00:24:36	00:01:44	01:11:35	00:01:02	00:43:30	02:22:27	1
87.	342	DUFRANE	Gil	1968	m	M40	11	Urban Tri Team	00:23:18	00:01:40	01:09:55	00:00:59	00:47:07	02:22:59	0
88.	256	PIROTTE	Annabelle	1984	f	F24	1	Trigt	00:18:39	00:01:00	01:14:32	00:00:53	00:48:14	02:23:18	0
89.	180	DUPUIS	Jonathan	1986	m	M24	56	BTC	00:25:21	00:01:30	01:11:16	00:01:08	00:44:09	02:23:24	0
90.	396	WURMS	Yorck	1964	m	M50	4	UTO	00:22:34	00:00:59	01:11:26	00:00:59	00:47:36	02:23:34	0
91.	303	KHALIL	Taher	1974	m	M40	13	GANT	00:19:13	00:01:57	01:14:27	00:01:18	00:46:52	02:23:47	0
92.	217	DELECLUSE	Martin	1989	m	M24	63	P8	00:22:22	00:02:45	01:14:32	00:00:57	00:43:41	02:24:17	0
93.	311	DULL	Georg	1972	m	M40	23	NLT	00:21:22	00:02:30	01:16:49	00:01:39	00:42:13	02:24:33	0
94.	246	DE COCK	Jonathan	1984	m	M24	58	Tout Terrain ASBL	00:23:36	00:02:16	01:12:02	00:01:28	00:45:18	02:24:40	0
95.	368	SIMOENS	Gaetan	1965	m	M50	6	ATCC	00:22:56	00:01:29	01:13:57	00:01:07	00:45:13	02:24:42	0

Triathlon de Seneffe

Classement général 1/4 triathlon

Place	N°	Nom	Prénom	Année	Sx	Catég.	Pl./C.	Club	Swim	T1	Bike	T2	Run	Arrivee	U
96.	362	VAN	Philippe	1969	m	M40	14		00:20:46	00:01:37	01:14:08	00:01:02	00:47:23	02:24:56	0
97.	186	DAMME	Laurent	1992	m	M24	57	CA Belvaux	00:22:40	00:01:48	01:13:23	00:01:31	00:45:38	02:25:00	1
98.	250	GLESNER	Pierre	1989	m	M24	66	Triathlon Ardennes	00:25:16	00:01:36	01:14:56	00:01:03	00:42:24	02:25:15	0
99.	409	MEYRANT	Philippe	1957	m	M60	1	OTC	00:21:30	00:02:00	01:15:17	00:01:01	00:45:34	02:25:22	0
100.	115	IMBO	Kristel	1996	f	FU23	1	BIN	00:20:10	00:01:03	01:15:30	00:00:57	00:47:46	02:25:26	1
101.	164	TIREZ	Gilles	1985	m	M24	61	BBTT	00:21:39	00:01:21	01:16:02	00:00:49	00:45:38	02:25:29	0
102.	219	MAROT	Jean	1980	m	M24	53	P8	00:23:52	00:01:37	01:11:49	00:01:14	00:47:02	02:25:34	0
103.	185	HONY	Florent	1981	m	M24	62	Btc	00:21:56	00:01:25	01:16:10	00:01:00	00:45:05	02:25:36	0
104.	366	DUBOIS	Rudy	1967	m	M50	8	atcc	00:24:59	00:01:27	01:13:30	00:00:56	00:45:18	02:26:10	0
105.	340	MAHAUX	Philippe	1973	m	M40	19	TRTS	00:24:41	00:02:13	01:12:38	00:01:13	00:45:31	02:26:16	0
106.	323	DEFLANDRE	Michael	1972	m	M40	24	TEAM Smarth Athlète	00:26:03	00:01:38	01:14:26	00:01:22	00:42:49	02:26:18	0
107.	199	CLAEYS	Alexander	1990	m	M24	38	DVB	00:21:07	00:01:09	01:10:39	00:00:54	00:52:49	02:26:38	0
108.	345	FAYT	Andre	1977	m	M40	17		00:25:10	00:02:15	01:10:28	00:01:34	00:47:15	02:26:42	0
109.	330	VANHOVE	Gregory	1971	m	M40	15	Trigt	00:22:54	00:01:51	01:11:40	00:01:09	00:49:11	02:26:45	0
110.	263	MASSIN	Pierre	1985	m	M24	69	TRIGT	00:23:10	00:02:13	01:18:28	00:01:16	00:41:40	02:26:47	0
111.	310	LECERF	Laurent	1968	m	M40	16	lys calais triathlon	00:22:37	00:01:21	01:13:33	00:01:29	00:47:50	02:26:50	0
112.	325	DESCAMPS	Marc**	1977	m	M40	25	TRIATH	00:25:09	00:01:50	01:16:13	00:01:08	00:43:05	02:27:25	0
113.	248	SERVAIS	David	1979	m	M24	68	TRIATHLIEGE	00:22:33	00:01:32	01:18:41	00:01:10	00:43:55	02:27:51	0
114.	205	ROZELAER	Fabian	1983	m	M24	60	Gant	00:18:49	00:01:42	01:18:05	00:01:14	00:48:47	02:28:37	0
115.	338	D'ORAZIO	Davio	1977	m	M40	21	TriTraRaid	00:28:00	00:02:55	01:10:04	00:01:17	00:46:45	02:29:01	0
116.	239	STRECK	Jean-Eloi	1995	m	MU23	14	TITAN	00:21:18	00:01:16	01:15:12	00:00:54	00:50:31	02:29:11	0
117.	318	SCHOONJANS	Michel	1973	m	M40	22	RCBT	00:21:22	00:02:30	01:16:49	00:01:39	00:46:53	02:29:13	0
118.	401	DAMME	Roger	1963	m	M50	7		00:22:13	00:01:41	01:15:10	00:01:37	00:48:48	02:29:29	0
119.	284	VANNESTE	Guillaume**	1983	m	M24	67		00:23:26	00:01:52	01:17:11	00:00:57	00:46:07	02:29:33	0
120.	161	COBUT	Etienne	1985	m	M24	71	B4LTT	00:24:43	00:02:23	01:17:07	00:01:08	00:44:13	02:29:34	0
121.	158	AGORASTOS	Alexandre	1981	m	M24	65	Atcc	00:23:07	00:01:57	01:15:54	00:01:36	00:47:24	02:29:58	0
122.	336	LAMBOTTE	Stephan	1974	m	M40	29	TRILGE	00:25:02	00:03:31	01:16:31	00:02:48	00:42:16	02:30:08	0
123.	343	VALET	Olivier	1968	m	M40	18	Urban Tri Team	00:22:37	00:01:30	01:15:22	00:01:12	00:50:05	02:30:46	0
124.	140	PERCY	Matthieu	1994	m	MU23	23	TTB	00:22:03	00:02:00	01:21:03	00:01:35	00:44:15	02:30:56	0
125.	243	MERTENS	Tom	1982	m	M24	64	Team Kempen	00:23:00	00:01:52	01:16:30	00:01:02	00:48:36	02:31:00	0
126.	392	BOLLEN	Pascal	1962	m	M50	15	TRI TRA RAID	00:26:53	00:01:55	01:17:08	00:00:58	00:44:26	02:31:20	0
127.	273	KAMINSKI	Stephan	1979	m	M24	74	UTT	00:27:04	00:01:40	01:15:20	00:02:23	00:45:24	02:31:51	0

Triathlon de Seneffe

Classement général 1/4 triathlon

Place	N°	Nom	Prénom	Année	Sx	Catég.	Pl./C.	Club	Swim	T1	Bike	T2	Run	Arrivee	U
128.	237	BEYNAERTS	Jessy	1984	f	F24	4	SJKT	00:21:02	00:01:34	01:18:59	00:01:14	00:49:03	02:31:52	0
129.	111	HEIRMAN	Britt	1997	f	FU23	2	Atriac	00:18:45	00:01:11	01:23:29	00:00:50	00:48:14	02:32:29	1
130.	408	REDWOOD	John	1950	m	M60	2	HTT	00:24:13	00:02:33	01:14:00	00:01:05	00:50:44	02:32:35	0
131.	167	GOVAERT	Thomas	1993	m	M24	83	BIN	00:24:00	00:01:43	01:25:43	00:01:07	00:40:08	02:32:41	0
132.	316	VAN	Cedric	1977	m	M40	34	RCBT	00:24:19	00:02:09	01:22:29	00:01:43	00:42:16	02:32:56	0
133.	321	RONDAS	Peter	1971	m	M40	20	SBT	00:23:33	00:02:12	01:14:32	00:01:12	00:51:36	02:33:05	0
134.	148	BOAS	Ludovic	1994	m	MU23	21		00:21:14	00:02:40	01:20:22	00:01:45	00:47:28	02:33:29	0
135.	222	RUBAN	Sophie	1988	f	F24	8	pfa	00:23:07	00:01:50	01:22:19	00:00:46	00:45:42	02:33:44	0
136.	188	GUILLAUME	Julien*	1992	m	M24	73	CCSTC	00:23:43	00:02:06	01:18:48	00:01:13	00:48:05	02:33:55	0
137.	221	BOURLET	Nicolas	1981	m	M24	79	PDO TEAM	00:24:08	00:02:17	01:22:54	00:01:00	00:43:38	02:33:57	0
138.	116	GUILLAUME	Sebastien	1994	m	MU23	22	CCSTC	00:27:37	00:01:48	01:15:42	00:01:22	00:47:43	02:34:12	0
139.	129	GERIN	Jason	1994	m	MU23	18	titan	00:21:55	00:01:39	01:17:56	00:00:56	00:51:53	02:34:19	0
140.	235	VANLOOT	Delphine	1990	f	F24	6	SJKT	00:21:43	00:01:37	01:22:50	00:00:57	00:47:14	02:34:21	0
141.	356	MCKENNA	Brian	1972	m	M40	27		00:20:09	00:03:02	01:19:47	00:02:31	00:49:02	02:34:31	0
142.	322	KARNAS	An	1975	f	F40	2	SJKT	00:25:04	00:01:47	01:20:56	00:00:57	00:45:59	02:34:43	0
143.	312	D'HAENE	Kurt	1970	m	M40	28	NLT	00:23:58	00:01:50	01:19:30	00:01:03	00:48:26	02:34:47	0
144.	172	DORAN	Sinead	1987	f	F24	9	BTC	00:25:37	00:01:20	01:20:26	00:01:31	00:46:06	02:35:00	0
145.	144	DUFRANE	Thibaut	1996	m	MU23	16	Urban Tri Team	00:20:51	00:01:47	01:15:18	00:01:12	00:56:12	02:35:20	0
146.	275	DUBOIS	Julien*	1991	m	M24	59	Xtriathlon.com	00:23:35	00:01:06	01:14:08	00:00:55	00:55:36	02:35:20	1
147.	196	JAMOTTON	Edouard	1986	m	M24	72	delta	00:25:14	00:01:51	01:17:03	00:01:22	00:50:48	02:36:18	0
148.	327	EVARD	Marc*	1972	m	M40	26	TRIATHLIEGE	00:25:10	00:02:49	01:15:13	00:01:18	00:52:03	02:36:33	0
149.	281	COUGNET	Rémi	1987	m	M24	76		00:26:45	00:01:50	01:17:26	00:01:05	00:49:52	02:36:58	0
150.	386	MAURISSEN	Hervé	1966	m	M50	9	TCBM	00:21:16	00:01:48	01:17:36	00:01:17	00:55:06	02:37:03	0
151.	181	VAN DE VELDE	Christian	1985	m	M24	81	BTC	00:25:54	00:03:56	01:19:05	00:01:50	00:46:25	02:37:10	0
152.	374	SEGUY	Denis	1964	m	M50	14	BTC	00:21:11	00:01:30	01:21:34	00:01:06	00:51:52	02:37:13	0
153.	370	ORTEGA-TORRES	Enrique	1958	m	M50	16	ATCC	00:26:27	00:02:05	01:19:24	00:01:22	00:48:03	02:37:21	0
154.	234	DETOURNAY	Stéphan	1978	m	M24	75	SBT	00:21:29	00:02:26	01:21:31	00:01:27	00:50:38	02:37:31	0
155.	363	RODRIGUEZ-BERB	Francisco	1969	m	M40	36		00:21:04	00:03:38	01:27:56	00:01:10	00:43:58	02:37:46	0
156.	319	BLONDEL	Emmanuel	1971	m	M40	33	RCBT	00:27:06	00:02:45	01:19:00	00:01:43	00:47:15	02:37:49	0
157.	165	DANEELS	Evelyn	1980	f	F24	5	BGSET	00:23:31	00:01:38	01:19:04	00:01:26	00:52:12	02:37:51	0
158.	328	BARTZ	Laurence	1969	f	F40	1	TRIGT	00:24:51	00:01:41	01:19:52	00:01:07	00:50:24	02:37:55	0
159.	407	MOURMANS	Eddy	1957	m	M60	3	ETM	00:21:10	00:01:38	01:18:16	00:01:41	00:55:27	02:38:12	0

Triathlon de Seneffe

Classement général 1/4 triathlon

Place	N°	Nom	Prénom	Année	Sx	Catég.	Pl./C.	Club	Swim	T1	Bike	T2	Run	Arrivee	U
160.	245	COLIGNON	Mathieu	1992	m	M24	70	TNT	00:25:42	00:02:38	01:15:46	00:01:12	00:53:02	02:38:20	0
161.	130	DESCAMPS	Adrien	1994	m	MU23	25	TNT	00:28:14	00:02:16	01:19:12	00:00:56	00:47:42	02:38:20	0
162.	314	GRUSLIN	Jules	1972	m	M40	32	P8	00:26:11	00:02:29	01:20:34	00:01:06	00:48:06	02:38:26	0
163.	395	CLAES	Richard	1966	m	M50	10	TRILGE	00:24:58	00:01:51	01:15:28	00:01:39	00:55:04	02:39:00	0
164.	300	GILQUAIN	Patrick	1972	m	M40	31	ETC	00:28:07	00:01:40	01:18:06	00:02:19	00:48:51	02:39:03	0
165.	332	DEPREZ	Nicolas	1974	m	M40	39	Trikv Rixensart	00:24:34	00:02:49	01:25:37	00:01:51	00:44:12	02:39:03	0
166.	220	THOMAS	Benoît	1982	m	M24	86	PDO TEAM	00:29:39	00:03:22	01:19:35	00:02:02	00:44:37	02:39:15	0
167.	209	DEGROOTE	Camille	1990	f	F24	7	Izegemse Triatlon	00:22:42	00:01:44	01:21:33	00:01:20	00:52:10	02:39:29	0
168.	139	COLIN	Jérôme	1994	m	MU23	19	TTB	00:21:22	00:01:51	01:19:35	00:00:59	00:55:47	02:39:34	0
169.	177	MATTART	Denis	1988	m	M24	78	BTC	00:23:29	00:03:03	01:21:06	00:02:34	00:49:26	02:39:38	0
170.	346	SCHREURS	Sébastien**	1976	m	M40	35		00:26:01	00:04:12	01:19:41	00:01:58	00:47:49	02:39:41	0
171.	375	HAERDEN	Yves	1959	m	M50	12	BTC	00:19:08	00:01:37	01:23:27	00:01:02	00:55:00	02:40:14	0
172.	333	DEROUAUX	Virginie	1975	f	F40	3	TRILGE	00:23:25	00:01:58	01:24:38	00:01:08	00:49:09	02:40:18	0
173.	147	ANNET	Gaetan	1995	m	MU23	24		00:21:20	00:02:42	01:20:49	00:02:04	00:53:28	02:40:23	0
174.	355	GHIJSELINGS	Steve	1972	m	M40	30		00:27:12	00:03:38	01:16:24	00:02:09	00:51:04	02:40:27	0
175.	369	SCHARMIN	Alain	1959	m	M50	20	Atcc	00:25:05	00:03:14	01:22:35	00:01:36	00:47:59	02:40:29	0
176.	379	CALVAGNA	Franco	1962	m	M50	17	H3O	00:27:36	00:02:46	01:17:25	00:01:44	00:51:55	02:41:26	0
177.	390	DESCAMPS	Xavier*	1965	m	M50	13	TNT	00:26:21	00:02:17	01:15:25	00:01:14	00:56:15	02:41:32	0
178.	122	GHYZELINGS	Loic	1997	m	MU23	20	Q3T	00:20:22	00:01:21	01:22:24	00:00:57	00:56:39	02:41:43	0
179.	194	DEJONGHE	Aurelie**	1984	f	F24	12	Com'inTri	00:23:01	00:01:48	01:26:47	00:01:09	00:49:12	02:41:57	0
180.	313	GOUDEMANT	Etienne	1972	m	M40	42	NSTT	00:26:33	00:01:45	01:25:59	00:01:16	00:46:45	02:42:18	0
181.	304	VAN LAARHOVEN	Benny	1976	m	M40	12	GETC GEEL	00:20:10	00:01:48	01:04:24	00:10:12	01:05:44	02:42:18	0
182.	287	PIOTROWSKI	Dominik	1980	m	M24	77		00:26:46	00:03:07	01:18:11	00:02:05	00:52:11	02:42:20	0
183.	142	LACROIX	Marielle	1994	f	FU23	3	Turbo	00:18:14	00:01:22	01:32:22	00:01:15	00:49:20	02:42:33	1
184.	162	LAUWERS	Alain	1985	m	M24	80	B4LTT	00:28:03	00:01:57	01:19:21	00:01:10	00:52:06	02:42:37	0
185.	410	LADANG	Michel	1956	m	M60	5	TDCH	00:27:58	00:02:31	01:19:11	00:01:32	00:51:35	02:42:47	0
186.	411	DEFOSSE	Jean-Marie	1955	m	M60	6	TDCH	00:30:50	00:02:02	01:17:25	00:01:10	00:51:20	02:42:47	0
187.	155	HAIRSON	Vanessa	1980	f	F24	11	Atcc	00:24:30	00:02:36	01:22:37	00:01:35	00:51:57	02:43:15	0
188.	200	HAUSPIE	Ruth	1980	f	F24	10	EFC ITC	00:24:15	00:02:20	01:22:47	00:01:33	00:52:47	02:43:42	0
189.	391	ADYNS	Vincent	1961	m	M50	11	TNT	00:22:31	00:02:00	01:17:43	00:01:50	01:00:13	02:44:17	0
190.	298	BLAUWART	Emmanuel	1968	m	M40	43	Et.chievres	00:24:10	00:02:47	01:28:39	00:01:45	00:46:59	02:44:20	0
191.	214	MONTOISY	Louise	1993	f	F24	14	NSTT	00:21:04	00:02:01	01:30:40	00:00:58	00:49:44	02:44:27	1

Triathlon de Seneffe

Classement général 1/4 triathlon

Place	N°	Nom	Prénom	Année	Sx	Catég.	Pl./C.	Club	Swim	T1	Bike	T2	Run	Arrivee	U
192.	305	CORNIL	Thierry	1971	m	M40	47	HTT	00:26:19	00:03:59	01:25:07	00:03:00	00:46:18	02:44:43	0
193.	412	KUBITZKI	Walter	1955	m	M60	4	TRIATHLON TEAM	00:25:41	00:02:32	01:20:40	00:01:27	00:54:30	02:44:50	0
194.	351	BOXUS	Laurent	1974	m	M40	38		00:26:19	00:02:42	01:23:39	00:02:07	00:51:01	02:45:48	0
195.	352	TAMBURRINI	Raphaël	1973	m	M40	49		00:28:34	00:03:16	01:23:26	00:03:37	00:47:05	02:45:58	0
196.	277	TRICOT	Julien	1993	m	M24	82		00:25:06	00:02:04	01:23:08	00:01:35	00:54:05	02:45:58	0
197.	210	LECOMTE	Damien	1983	m	M24	87	LDLV	00:26:51	00:02:06	01:26:09	00:01:01	00:50:25	02:46:32	0
198.	378	LEKEUX	Eric	1963	m	M50	19	ETC	00:25:57	00:02:14	01:22:22	00:01:11	00:55:04	02:46:48	0
199.	150	FLAS	Mathilde	1998	f	F18	2	TCBM	00:20:14	00:01:40	01:25:38	00:01:09	00:58:29	02:47:10	1
200.	382	SERON	Serge	1965	m	M50	18	P8	00:21:51	00:02:13	01:23:46	00:02:29	00:56:55	02:47:14	0
201.	349	SIMO	Batinic	1975	m	M40	46		00:27:43	00:02:54	01:24:46	00:02:49	00:51:27	02:49:39	0
202.	265	HALENG	Michael	1981	m	M24	85	TRILGE	00:25:15	00:02:35	01:23:49	00:01:57	00:56:06	02:49:42	0
203.	295	CHIARETTA	Simone	1974	m	M40	37	BTC	00:28:11	00:02:01	01:22:15	00:01:29	00:55:59	02:49:55	0
204.	227	VANAUBEL	Nathalie	1987	f	F24	15	RCBT	00:24:35	00:02:17	01:29:15	00:01:57	00:52:11	02:50:15	0
205.	201	POURCELET	Aline	1991	f	F24	13	ETC	00:25:09	00:02:00	01:25:36	00:01:17	00:56:18	02:50:20	1
206.	297	LEFEBVRE	Olivier**	1977	m	M40	40	CCCE TRIATHLON	00:26:34	00:01:44	01:25:59	00:01:16	00:54:56	02:50:29	0
207.	301	JACOBS	Maec	1968	m	M40	41	ETC	00:26:33	00:01:45	01:25:59	00:01:16	00:54:56	02:50:29	0
208.	387	GODEFROID	Olivier**	1967	m	M50	22	TCDM	00:24:14	00:03:51	01:24:45	00:02:57	00:54:48	02:50:35	0
209.	397	CHALLE	Renaud	1966	m	M50	23	UTT	00:34:42	00:02:07	01:22:28	00:01:54	00:49:32	02:50:43	0
210.	306	CAMBRIA	Francesco	1971	m	M40	48	HTT	00:29:04	00:02:42	01:24:52	00:02:02	00:53:35	02:52:15	0
211.	224	CHEPPE	Aurélien	1983	m	M24	88	PMX	00:28:28	00:04:05	01:23:30	00:01:47	00:54:39	02:52:29	0
212.	344	CARTIAUX	Muriel	1969	f	F40	4	UTT	00:27:52	00:02:40	01:26:55	00:01:51	00:53:45	02:53:03	0
213.	329	VAN LAEKEN	Vincent	1973	m	M40	45	TRIGT	00:28:10	00:02:10	01:26:01	00:01:34	00:55:23	02:53:18	0
214.	385	CREFCOEUR	Philippe	1964	m	M50	21	RCBT	00:26:33	00:02:12	01:25:36	00:01:17	00:58:45	02:54:23	0
215.	380	LECHARLIER	Katana	1967	f	F50	1	MA&VA Sports Driller	00:26:25	00:04:05	01:27:25	00:02:09	00:54:59	02:55:03	0
216.	384	MINOT	Vincent	1966	m	M50	27	Q3T	00:28:08	00:01:44	01:31:58	00:01:11	00:54:18	02:57:19	0
217.	145	LEGRAND	Carolyne	1997	f	FU23	4		00:23:32	00:03:11	01:33:36	00:01:15	00:56:06	02:57:40	0
218.	299	TILLEUL	Carine	1972	f	F40	5	ETC	00:28:22	00:01:59	01:28:08	00:02:10	00:57:17	02:57:56	0
219.	360	VERSCHELDE	Jean-Christ	1969	m	M40	44		00:27:45	00:02:00	01:26:21	00:01:31	01:00:37	02:58:14	0
220.	283	MERLIN	Fabien	1985	m	M24	84		00:25:15	00:01:52	01:23:21	00:02:08	01:05:42	02:58:18	0
221.	353	LEGRAND	Ronald	1973	m	M40	50		00:31:51	00:04:16	01:24:32	00:01:43	00:56:24	02:58:46	0
222.	190	HOCK	Michael	1982	m	M24	90	Challenge l'avenir	00:35:18	00:03:12	01:22:02	00:02:22	00:56:20	02:59:14	0
223.	393	LONGREE	Martine	1966	f	F50	2	Triathliège	00:25:08	00:02:24	01:31:45	00:01:28	00:59:09	02:59:54	0

Triathlon de Seneffe

Classement général 1/4 triathlon

Place	N°	Nom	Prénom	Année	Sx	Catég.	Pl./C.	Club	Swim	T1	Bike	T2	Run	Arrivee	U
224.	134	VANHOVE	Loïs	1997	m	MU23	27	Trigt	00:19:12	00:01:18	01:42:37	00:02:01	00:55:20	03:00:28	1
225.	404	SPIRIT	Tim	1959	m	M50	25		00:31:20	00:03:01	01:26:20	00:01:26	00:58:34	03:00:41	0
226.	114	MIO	Sonny	1994	m	MU23	26	aucun	00:24:30	00:02:34	01:32:05	00:02:00	01:00:23	03:01:32	1
227.	400	FERON	Franck**	1963	m	M50	24		00:27:40	00:01:56	01:30:40	00:01:20	01:00:07	03:01:43	0
228.	403	FERNANDEZ	Jesus	1961	m	M50	26		00:28:54	00:02:55	01:29:13	00:01:50	01:01:03	03:03:55	0
229.	308	D'HERBOMEZ	Caroline	1974	f	F40	6	IRON TEAM SAINT	00:34:18	00:02:59	01:23:06	00:01:16	01:02:20	03:03:59	0
230.	274	TAIT	William	1984	m	M24	89	Valenciennes	00:23:17	00:02:40	01:34:10	00:02:13	01:03:34	03:05:54	0
231.	317	COLSON	Philippe	1976	m	M40	53	RCBT	00:20:12	01:07:10	00:00:53	00:54:51	00:47:25	03:10:31	0
232.	206	BRIAN	Maryse	1981	f	F24	16	HTT	00:31:47	00:02:26	01:35:02	00:01:40	01:00:00	03:10:55	0
233.	406	PLATTE	Klaus-Diete	1953	m	M60	7	BTC	00:26:50	00:02:50	01:30:13	00:02:01	01:09:49	03:11:43	0
234.	399	HOESTLANDT	Laurent	1966	m	M50	29		00:30:25	00:02:00	01:35:20	00:01:46	01:03:36	03:13:07	0
235.	276	MASQUELIER	Marion	1992	f	F24	17		00:23:07	00:03:31	01:47:36	00:01:03	00:58:37	03:13:54	0
236.	361	PETIT	Eric	1969	m	M40	52		00:38:45	00:03:02	01:38:04	00:01:32	00:53:18	03:14:41	0
237.	291	BOUDART	Virginie	1975	f	F40	7	B4LTT	00:34:23	00:03:20	01:33:18	00:02:10	01:02:31	03:15:42	0
238.	383	CORNELIS	Eric	1967	m	M50	28	Q3T	00:26:47	00:02:55	01:36:08	00:01:27	01:08:45	03:16:02	0
239.	288	XHROUET	Benoit	1979	m	M24	93		00:37:48	00:03:56	01:34:56	00:02:29	00:56:59	03:16:08	0
240.	280	RENGUET	Maxime	1988	m	M24	92		00:26:52	00:05:22	01:40:09	00:03:45	01:00:16	03:16:24	0
241.	331	SCOUBE	Anne	1970	f	F40	8	TriKV	00:33:44	00:04:06	01:37:25	00:02:51	00:58:52	03:16:58	0
242.	364	KOESTER	Thomas	1967	m	M50	30	-	00:46:32	00:03:27	01:27:17	00:05:31	00:57:49	03:20:36	0
243.	348	MARTIN VIRSEDA	Carlos	1976	m	M40	51		00:33:37	00:04:48	01:33:52	00:02:57	01:07:54	03:23:08	0
244.	268	THOMAS	Richard	1989	m	M24	91	TTF	00:28:49	00:01:05	01:36:34	00:02:00	01:22:16	03:30:44	0
245.	413	STRICKLAND	Paul	1956	m	M60	8	UTT	00:33:01	00:05:36	01:40:53	00:03:18	01:12:46	03:35:34	0
246.	398	BURGESS	Julie	1967	f	F50	3		00:25:39	00:05:39	01:46:46	00:03:31	01:14:05	03:35:40	0
247.	341	ROMANOWICZ	Agnieszka	1977	f	F40	9	Turbo	00:26:51	00:02:35	01:52:29	00:02:24	01:19:05	03:43:24	0
DSQ	146	ANSELME	Guillaume	1997	m	MU23	28		00:24:17	00:02:51	01:04:19	00:11:16			0
DSQ	156	DESSY	Valentin	1991	m	M24	94	ATCC	00:19:00	00:01:08	01:06:11	00:01:41	00:41:41	02:09:41	0
DSQ	260	VERCRUYSSSE	Thibaut	1988	m	M24	95	TRIGT	00:22:48	00:01:50	01:16:22	00:01:09	00:49:48	02:31:57	0
DNF	166	DE GROOTE	Estelle	1993	f	F24	21	BIN	00:18:45	00:01:21					1
DNF	137	MESSIAEN	Benjamin	1995	m	MU23	29	TRIGT	00:17:04	00:01:00					0
DNF	138	PLAETEVOET	Yannick	1994	m	MU23	30	Trinity	00:21:46						0
DNF	175	SEGHIN	Paul	1993	m	M24	103	BTC	00:21:17	00:01:25					0
DNF	110	SCIEUR	Laura	1994	f	FU23	5	ATCC	00:50:21						0

Triathlon de Seneffe

Classement général 1/4 triathlon

Place	N°	Nom	Prénom	Année	Sx	Catég.	Pl./C.	Club	Swim	T1	Bike	T2	Run	Arrivee	U
DNF	215	PONCIN	Olivier	1991	m	M24	104	nvs	00:34:54	00:00:53					0
DNF	252	DEWATTINNE	Manon	1990	f	F24	18	Triathlon tram racing	00:26:05	00:02:12	00:47:52	00:00:31			0
DNF	377	KUBICA	Natacha	1967	f	F50	4	etc	00:26:00	00:01:45	00:49:49	00:02:51			0
DNF	171	SOMERS	Ludovic	1992	m	M24	96	BTC	00:18:18	00:01:06	01:11:00	00:01:08			1
DNF	365	DIDIER	William	1967	m	M50	31	ATCC	00:18:42	00:01:13	01:11:38	00:05:15			0
DNF	183	CARUSO	Matteo	1983	m	M24	97	BTC	00:19:54	00:01:19	01:11:24	00:10:05			0
DNF	173	RICHARD	Laura	1985	f	F24	19	BTC	00:27:43	00:01:23	01:25:05	00:03:32			0
DNF	101	VANDIEST	Thomas	1983	m	M24	98	TRIGT	00:16:44	00:00:57	01:24:20	00:03:51			0
DNF	278	COPPE	Mathieu	1992	m	M24	99		00:23:58	00:03:54	01:18:58	00:02:29			0
DNF	269	VAN ERTBRUGGEN	Johan	1992	m	M24	100	TTR	00:22:27	00:01:15	01:32:58	00:01:41			0
DNF	289	DECRAENE	Pascal	1971	m	M40	54	3KTL	00:25:13	00:01:47	01:29:45	00:01:44			0
DNF	334	NADIN	Barbara	1973	f	F40	10	TRILGE	00:25:41	00:02:32	01:46:05	00:01:21			0
DNF	267	KARTHEUSER	François	1990	m	M24	101	TTF	00:21:44	00:01:02	01:19:42	00:18:11			0
DNF	264	CELLIER	Alexandre	1984	m	M24	102	TRIGT	00:24:20	00:02:28	01:20:44	00:13:08			0
DNF	257	GILQUIN	Cindy	1980	f	F24	20	Trigt	00:21:59	00:02:08	02:04:40	00:00:45			0
DNF	388	HOUTEN	Monique	1963	f	F50	5	TDCH	00:26:35	00:02:44	02:06:45	00:01:54			0
DNF	405	FERNANDEZ	Jose	1948	m	M60	9	Brussel Triathlon	00:34:25	00:03:23	01:48:38	00:06:42			0

Nombre d'inscrits: 272

Résultats du Championnat FSUB de Squash

Les Winner's

Mercredi 22 février 2017



Ligue
Francophone de
squash.

Championnat FSUB - Winner's - Compétition individuelle

Date 23-02-17



Dames

Position	Nom	Class.	Ecole
1	Anouk Feys	A2	Universiteit Gent
2	Elisa Villard	A3	Université Catholique de Louvain (UCL)
3	Louise Vandenebeeke	B1	Hogeschool Gent
4	Joy Verbeeck	B2	HE Léonard de Vinci (HEVinci)

Messieurs 1

Position	Nom	Class.	Ecole
1	Pieter Goris	B1	UC Leuven-Limburg (KHLeuven-GroepT)
2	Mattias Haesaerts	A3	Universiteit Gent
3	Amaury Braem	A3	Université Libre de Bruxelles (ULB)
4	Quinten Smets	B3	KU Leuven
5	Paul Bruneau	D1	Université Catholique de Louvain (UCL)
6	Thibaut Fontaine	C2	Université de Liège (site de Liège) - ULg (Lg)
7	Axel Faidy	D3	HE Bruxelles- Brabant (HE2B)
8	Bastien Doix	D3	Université Catholique de Louvain (UCL)

Messieurs 2

1	Kilian Mulyk	NC	Université de Liège (site de Liège) - ULg (Lg)
2	Thomas Gregoire	NC	Université Catholique de Louvain (UCL)
3	Antoine Boucquey	NC	HE Léonard de Vinci (HEVinci)
4	Ulysse Baguida	NC	Université Catholique de Louvain (UCL)
5	Brice Carnet	NC	Université de Liège (site de Gembloux) - ULg (Gx)



Championnat FSUB - Winner's - Compétition individuelle

Dames

	Club		1	2	3	4
1	Universiteit Gent	Anouk Feys		12-10 11-9 11-9	11-1 11-2 11-6	11-3 13-11 11-9
2	Université Catholique de Louvain (UCL)	Elisa Villard	10-12 9-11 9-11		11-3 13-11 11-2	6-11 13-15 11-6 11-7 11-6
3	HE Léonard de Vinci (HEVinci)	Joy Verbeeck	1-11 2-11 6-11	3-11 11-13 2-11		6-11 4-11 7-11
4	Hogeschool Gent	Louise Vandenaabeele	3-11 11-13 9-11	11-6 15-13 6-11 7-11 6-11	11-6 11-4 11-7	

Messieurs 2

	Club		1	2	3	4	5
1	Université Catholique de Louvain (UCL)	Ulysse Baguida		9-11 6-11 8-11	1-11 8-11 6-11	4-11 3-11 4-11	10-12 11-8 9-11 11-7 11-8
2	Université de Liège (site de Liège) - ULg (Lg)	Kilian Mulyk	11-9 11-6 11-8		11-6 11-5 11-4	11-6 7-11 11-7 11-9	11-5 11-3 11-5
3	HE Léonard de Vinci (HEVinci)	Antoine Boucquey	11-1 11-8 11-6	6-11 5-11 4-11		7-11 4-11 11-13	11-8 11-8 11-7
4	Université Catholique de Louvain (UCL)	Thomas Gregoire	11-4 11-3 11-4	6-11 11-7 7-11 9-11	11-7 11-4 13-11		11-6 11-3 11-3
5	Université de Liège (site de Gembloux) - ULg (Gx)	Brice Carnet	12-10 8-11 11-9 7-11 8-11	5-11 3-11 5-11	8-11 8-11 7-11	6-11 3-11 3-11	

Messieurs 1

Groupe A

	Club		1	2	3	4
1	Universiteit Gent	Mattias Haesaerts [1]		3-11 11-3 11-5 14-16 11-8	11-5 8-11 11-6 11-2	11-1 11-4 11-6
2	KU Leuven	Quinten Smets [4]	11-3 3-11 5-11 16-14 8-11		11-4 11-6 11-4	11-1 11-2 11-7
3	Université de Liège (site de Liège) - ULg (Lg)	Thibaut Fontaine [5]	5-11 11-8 6-11 2-11	4-11 6-11 4-11		11-4 11-5 12-10
4	Université Catholique de Louvain (UCL)	Bastien Doix [8]	1-11 4-11 6-11	1-11 2-11 7-11	4-11 5-11 10-12	

Groupe B

	Club		1	2	3	4
1	Université Libre de Bruxelles (ULB)	Amaury Braem [2]		7-11 15-17 10-12	11-7 11-6 11-9	11-5 11-5 14-12
2	UC Leuven-Limburg (KHLeuven-GroepT)	Pieter Goris [3]	11-7 17-15 12-10		11-8 11-2 11-0	11-4 11-3 11-7
3	Université Catholique de Louvain (UCL)	Paul Bruneau [6]	7-11 6-11 9-11	8-11 2-11 0-11		8-11 11-9 11-7 12-10
4	HE Bruxelles- Brabant (HE2B)	Axel Faidy [7]	5-11 5-11 12-14	4-11 3-11 7-11	11-8 9-11 7-11 10-12	

Play-off

	Club	Finals	Winners	
1	Universiteit Gent	Mattias Haesaerts [1]		
2	UC Leuven-Limburg (KHLeuven-GroepT)	Pieter Goris [3]	Pieter Goris [3] 11-13 11-6 11-6 11-3	1.
3	KU Leuven	Quinten Smets [4]		
4	Université Libre de Bruxelles (ULB)	Amaury Braem [2]	Amaury Braem [2] 11-9 8-11 11-7 11-7	3.
5	Université de Liège (site de Liège) - ULg (Lg)	Thibaut Fontaine [5]		
6	Université Catholique de Louvain (UCL)	Paul Bruneau [6]	Paul Bruneau [6] w.o.	5.
7	Université Catholique de Louvain (UCL)	Bastien Doix [8]		
8	HE Bruxelles- Brabant (HE2B)	Axel Faidy [7]	Axel Faidy [7] 11-8 11-9 11-7	7.

Résultats du Tournoi FSUB
de Tennis de Table
KUL/Studentensport Vlaanderen
Jeudi 24 novembre 2016



KU LEUVEN

Résultats du Championnat FSUB de Tennis de Table du jeudi 24/11/2016

resultaat	naam	voornaam	school
HOMMES			
	1 Henkens	David	KU Leuven
	2 Pennings	Faber	KU Leuven
	3 Vleugels	Ruben	KU Leuven
	4 Beckers	Kenny	KU Leuven
1/4 finale	Wu	Yueh Chang	KU Leuven
1/4 finale	Heylen	Sander	KU Leuven
1/4 finale	Sion	Corentin	UCL
1/4 finale	Rotthier	Korneel	KHLeuven-groep T
1/8 finale	Hulin	Cedric	HE Léonard de Vinci
1/8 finale	Renard	Simon	UCL
1/8 finale	Ooms	Alan	Erasmushogeschool Brussel
1/8 finale	Denauw	Alexander	KHLeuven-groep T
1/8 finale	Van Elsacker	Jeroen	KU Leuven
1/8 finale	Dammans	Karel	Odisee
1/8 finale	Boutet	Arnaud	HE Louvain en Hainaut
1/8 finale	Arnalsteen	Sven	KHLeuven-groep T
1/16 finale	Henrard	Gill	KHLeuven-groep T
1/16 finale	Van Baelen	Lieven	KU Leuven
1/16 finale	Frans	Jeroen	KU Leuven
1/16 finale	De Sousa	Kevin	UCL
1/16 finale	Van Pée	Aaron	Vrije universiteit Brussel
1/16 finale	Tsirogiannis	Dimitrios	KU Leuven
Voorronde	Rotthier	Stan	KU Leuven
Voorronde	Van Meerbeek	Toon	KU Leuven
Voorronde	Tixhon	Yorick	UCL
Voorronde	Pezzanera	Giacomo	UCL
Voorronde	Hansart	Barthélémy	UCL
Voorronde	Rigaux	Thomas	KU Leuven
Voorronde	Bui-Vandeput	Harris	KU Leuven
Voorronde	Gielen	Hannes	KU Leuven
Voorronde	Perniaux	Simon	UCL
Voorronde	Truyts	Sam	KU Leuven
Voorronde	Ngonou	Nelson	Université de Mons
Voorronde	Koenen	Wouter	Hogeschool PXL
Voorronde	Théry	Antoine	UCL
Voorronde	Das	Mitch	Hogeschool PXL
Voorronde	Hilkens	Lennert	KU Leuven
DAMES			
resultaat	naam	voornaam	school
	1 Van Baekel	Laura	Universiteit Hasselt
	2 Vermeersch	Helena	Universiteit Hasselt
	3 Janssens	Evi	KU Leuven
	4 Roskin	Kiara	KU Leuven
1/4 finale	Badibanga Betelu	Natale	UCL
1/4 finale	Pellieux	Justine	HEPH
1/4 finale	Lowagie-Lemaire	Lisa	Hogeschool VIVES
1/4 finale	Kelchtermans	Natacha	Vrije Universiteit Brussel

B.U.S.F. - F.S.U.B.



KU LEUVEN

Résultats du Championnat FSUB
d'Ultimate Frisbee
Flywin - Flawinne
Mercredi 28 juin 2017





Ultimate Frisbee : Saison 2016-2017

Championnat FSUB

Dernière mise à jour: 29/06/2017

DIVISION 1

Equipes

A	UCL
B	Associatie KU Leuven
C	Associatie Ugent
D	HE Vinci

Spirit of the game

HE Vinci

N° Match	Terrain	Tournoi				Résultat		Forfait
		Horaire	Date	Visités	Visiteurs	Home	Visi	
1	1	11:30 - 12:10	Mercredi 28 juin 2017	Associatie KU Leuven	Associatie Ugent	1	13	
2	2	11:30 - 12:10	Mercredi 28 juin 2017	HE Vinci	UCL	6	9	
3	1	12:20 - 13:00	Mercredi 28 juin 2017	UCL	Associatie Ugent	8	5	
4	2	12:20 - 13:00	Mercredi 28 juin 2017	Associatie KU Leuven	HE Vinci	7	9	
PAUSE DE MIDI: 13:00 - 14:00								
6	1	14:15 - 14:55	Mercredi 28 juin 2017	UCL	Associatie KU Leuven	10	6	
7	2	14:15 - 14:55	Mercredi 28 juin 2017	Associatie Ugent	HE Vinci	10	4	
8	1	15:30- 16:10	Mercredi 28 juin 2017	Petite finale: HE Vinci - Ass. KU Leuven		13	8	
9	1	16:20 - 17:00	Mercredi 28 juin 2017	Finale: UCL - Ass. Ugent		13	10	
REMISE DES PRIX : 17:00								

Classement général

Equipe	Joué	Gagné	Perdu	Nul	BP	BC	Diff	Pts	CL
UCL	4	4	0	0	40	27	13	12	1
Associatie Ugent	4	2	2	0	38	26	12	6	2
HE Vinci	4	2	2	0	32	34	-2	6	3
Associatie KU Leuven	4	0	4	0	22	45	-23	0	4

Arrivée sur place pour 10:45 - 11h00
 1 pack d'eau (6 bouteilles) / équipe offert
 Possibilité de se restaurer sur place

Règlement

Durée: 1 x 40 minutes ou si on atteint 13 points
 Entre deux rencontres: 10 minutes
 Un temps mort est autorisé par équipe et par match
 Celui-ci ne peut pas être pris dans les 5 dernières minutes

Victoire= 3 points
 Match nul= 1 point
 Défaite= 0 point
 Si égalité, l'average sera pris en compte.

FINALES FSUB 26 april 2017: Résultats basket-ball

Dames

	uur	terrein	ploeg	ploeg	Uitslag
½ Finale	11:30	4	UGent	UCL	59 - 48
½ Finale	11:30	5	HE Charlemagne	UAB	37 - 60
Troosting	14:30	5	UCL	HE Charlemagne	55 - 58
Finale	14:30	4	UGent	UAB	69 - 49

Rangschikking:

1. UGent
2. UAB
3. HE Charlemagne
4. UCL

Heren

	uur	terrein	ploeg	ploeg	Uitslag
½ Finale	13:00	4	Associatie KU Leuven	HEPL	60 - 46
½ Finale	13:00	5	ULB Owls	UGent	55 - 56
Troosting	16:30	5	HEPL	ULB Owls	75 - 78
Finale	16:30	4	Associatie KU Leuven	UGent	71 - 34

Rangschikking:

1. Associatie KU leuven
2. UGent
3. ULB Owls
4. HEPL

FINALES FSUB 26 april 2017: Résultats volleybal

Dames

	uur	Terrein	Ploeg	Ploeg	Uitslag
½ Finale	12:15	2	Associatie KU Leuven	UCL	25 - 19 25 - 22
½ Finale	12:15	3	HEPL	KdG	18 - 25 25 - 21 15 - 11
Troosting	14:45	2	UCL	KdG	16 - 25 26 - 24 13 - 15
Finale	14:45	3	Associatie KU Leuven	HEPL	25 - 11 25 - 13 25 - 16

Rangschikking:

1. Associatie KU Leuven (Odisee+KU Leuven+Thomas More)
2. HEPL
3. KdG
4. UCL

Heren

	uur	Terrein	Ploeg	Ploeg	Uitslag
½ Finale	13:30	2	Associatie KU Leuven	HEPL	25 - 17 20 - 25 7 - 15
½ Finale	13:30	3	UCL	AUHL	16 - 25 25 - 21 14 - 16
Troosting	16:00	2	Associatie KU Leuven	UCL	24 - 26 25 - 21 23 - 21
Finale	16:30	3	HEPL	AUHL	17 - 25 14 - 25 21 - 25

Rangschikking:

1. AUHL
2. HEPL
3. Associatie KU Leuven
4. UCL

FINALES FSUB 26 april 2017: Résultats futsal

Dames

	uur	Terrein	Ploeg	Ploeg	Uitslag
½ Finale	10:45	1	HEPL	UGent	6 - 7
Troosting	13:15	3	Associatie KU Leuven	HEPL	7 - 4
Finale	14:30	3	UGent	Associatie KU Leuven	6 - 1

Rangschikking:

1. UGent
2. Associatie KU Leuven
3. HEPL

Heren

	uur	Terrein	Ploeg	Ploeg	Uitslag
½ Finale	13:15	1	KdG	UCL	5 - 4
½ Finale	13:15	2	HEPL	Odisee	7 - 1
Troosting	15:45	1	Odisee	UCL	4 - 15
Finale	17:05	3	HEPL	KdG	7 - 1

Rangschikking:

1. HEPL
2. KdG
3. UCL
4. Odisee

FINALES FSUB 26 april 2017: Résultat handball

Dames

	uur	Terrein	Ploeg	Ploeg	Uitslag
½ Finale	12:00	1	AUHA	HEPL	22 - 14
½ Finale	12:00	3	UCL	Associatie KU Leuven	23 - 25
Troosting	14:30	1	UCL	HEPL	20 - 19
Finale	15:45	3	Associatie KU Leuven	AUHA	17 - 26

Rangschikking:

1. AUHA
2. Associatie KU Leuven
3. UCL
4. HEPL

Heren

	uur	Terrein	Ploeg	Ploeg	Uitslag
½ Finale	10:45	2	AUGent	UCL	30 - 14
½ Finale	12:00	2	HEPL	Associatie KU Leuven	33 - 25
Troosting	14:30	2	UCL	Associatie KU Leuven	29 - 31
Finale	15:45	2	AUGent	HEPL	26 - 18

Rangschikking:

1. AUGent
2. HEPL
3. Associatie KU Leuven
4. UCL

FINALES FSUB 26 april 2017: Résultat waterpolo



Heren

	uur	Zwembad	Ploeg	Ploeg	Uitslag
½ Finale	12:20	1	AUGent	UCL	20 - 6
½ Finale	13:45	1	ULB/HE2B/ICHEC	Associatie KU Leuven	17 - 6
Troosting	15:30	1	UCL	Associatie KU Leuven	16 - 14
Finale	16:45	1	ULB/HE2B/ICHEC	AUGent	11 - 12

Rangschikking:

1. AUGent
2. ULB/HE2B/ICHEC
3. UCL
4. Associatie KU Leuven

FINALES FSUB 26 april 2017: Résultat hockey

Heren

	uur	Terrein	Ploeg	Ploeg	uitslag
½ Finale	11:00	Kunstgras 1	UGent	USLB	5 - 2
½ Finale	12:30	Kunstgras 1	EPHEC	Associatie KU Leuven	6 - 2
Troosting	14:20	Kunstgras 1	USLB	Associatie KU Leuven	3 - 1
Finale	16:00	Kunstgras 1	UGent	EPHEC	3 - 8

Rangschikking:

1. EPHEC
2. UGent
3. USLB
4. Associatie KU Leuven

FINALES FSUB 26 april 2017: Résultat football

Heren

	uur	Terrein	Ploeg	Ploeg	Uitslag
½ Finale	12:30	C	VIVES	UCL	1 – 1 (3 – 4)
½ Finale	12:30	D	HE Charlemagne	UCLLimburg	3 - 1
Troosting	15:20	D	UCLLimburg	VIVES	6 – 6 (forfait administratif) 5 - 0
Finale	15:20	C	HE Charlemagne	UCL	4 - 3

Rangschikking:

1. HE Charlemagne
2. UCL
3. UCLLimburg
4. VIVES

FINALES FSUB 26 april 2017: Résultat rugby 15

Heren

	uur	Terrein	Ploeg	Ploeg	Uitslag
M1	12:00	B	Associatie KU Leuven	UCL	3 - 6
M2	14:00	B	UCL	HEPL	21 - 14
M3	16:00	B	HEPL	Associatie KU Leuven	10 - 6

Rangschikking:

1. UCL
2. HEPL
3. Associatie KU Leuven

FINALES FSUB 26 april 2017: Résultat tennis



	Ploeg UGent	Ploeg Ass. KU Leuven	Uitslag : 1 - 2		
Dames enkel 2	Sofie Heyse B-15	Liese Nijs B-4/6	6 - 3	4 - 6	6 - 7 (16 - 18)
Dames enkel 1	Manon Dewulf B-15/2	Leoni Daems B-15/1	6 - 3	7 - 5	
Dames dubbel	Dewulf/Heyse	Daems/Nijs	4 - 6	2 - 6	
	Ploeg Ass. KU leuven	Ploeg UCL	Uitslag : 2 - 4		
Heren enkel 4	Mattias Billast B-15	Adrien Fillee B-15/2	7 - 5	2 - 6	6 - 7 (2 - 10)
Heren enkel 3	Samy El Bachaoui B-15	Thomas Hendrick B-15/2	3 - 6	3 - 6	
Heren enkel 2	Foriant Sturm B-15/1	Rodrigo Perez B-15/4	2 - 6	0 - 6	
Heren enkel 1	Jakob Kevelaerts B-15/4	Pierre Vandegaer B-15/4	7 - 5	6 - 2	
Heren dubbel 2	Vanden Bulcke Dries B-15/2 /Billast	Vandegaer/Mercier Thomas B-15	4 - 6	6 - 3	6 - 7 (7 - 10)
Heren dubbel 2	Kevelaerts/Sturm	Hendrick/Fillee	6 - 3	6 - 1	

Rangschikking dames:

1. Associatie KU Leuven
2. UGent

Rangschikking heren:

1. UCL
2. Associatie KU Leuven